



**«Бюджет для граждан»
Подготовлен на основании Закона
Камчатского края от 20.06.2017 № 101
«Об исполнении краевого бюджета за
2016 год»**



Министерство финансов Камчатского края

Уважаемые жители Камчатского края!

Перед Вами информационный материал- «Бюджет для граждан», который познакомит Вас с основными параметрами исполнения краевого бюджета за 2016 год .

Представлена в доступной и понятной форме информация, которая предназначена для широкого круга пользователей и обеспечивает реализацию принципов прозрачности, открытости и обеспечения полного и доступного информирования граждан о бюджете Камчатского края.

Министр финансов Камчатского края

Филатов Сергей Геннадьевич

Введение

Бюджет (от старонормандского bougette - кошелёк, сумка, мешок с деньгами) — схема доходов и расходов определённого объекта (семьи, бизнеса, организации, государства и т. д.), устанавливаемая на определённый период времени.

Бюджетная система Российской Федерации - основанная на экономических отношениях и государственном устройстве Российской Федерации, регулируемая законодательством Российской Федерации совокупность федерального бюджета, бюджетов субъектов Российской Федерации, местных бюджетов и бюджетов государственных внебюджетных фондов.

Бюджетная система Российской Федерации

Федеральный уровень

- ❖ Федеральный бюджет
- ❖ Бюджеты государственных внебюджетных фондов Российской Федерации

Региональный уровень

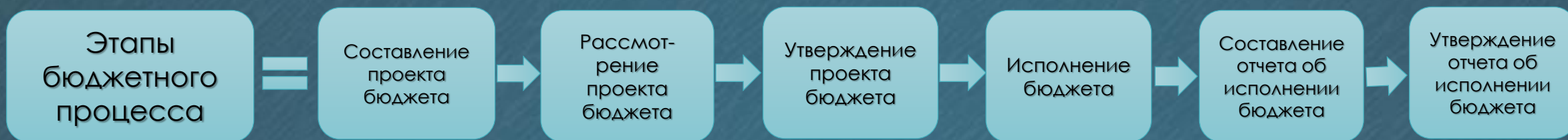
- ❖ Бюджеты субъектов Российской Федерации
- ❖ Бюджеты территориальных государственных внебюджетных фондов Российской Федерации
- ❖ Бюджеты городов федерального значения

Муниципальный уровень

- ❖ Бюджеты муниципальных районов
- ❖ Бюджеты городских округов
- ❖ Бюджеты городских округов с внутригородским делением
- ❖ Бюджеты городских и сельских поселений
- ❖ Бюджеты внутригородских районов

Введение

Бюджетный процесс - деятельность органов государственной власти, органов местного самоуправления и иных участников бюджетного процесса по составлению и рассмотрению проектов бюджетов, утверждению и исполнению бюджетов, контролю за их исполнением, осуществлению бюджетного учета, составлению, внешней проверке, рассмотрению и утверждению бюджетной отчетности.



Основные характеристики бюджета

Доходы – Расходы = Дефицит (Профицит)

Доходы < Расходы =
Дефицит бюджета

Доходы=Расходы
СБАЛАНСИРОВАННЫЙ БЮДЖЕТ

Доходы > Расходы =
Профицит бюджета

При превышении расходов над доходами принимается решение об источниках покрытия дефицита (например, использовать имеющиеся накопления, остатки, взять в долг).

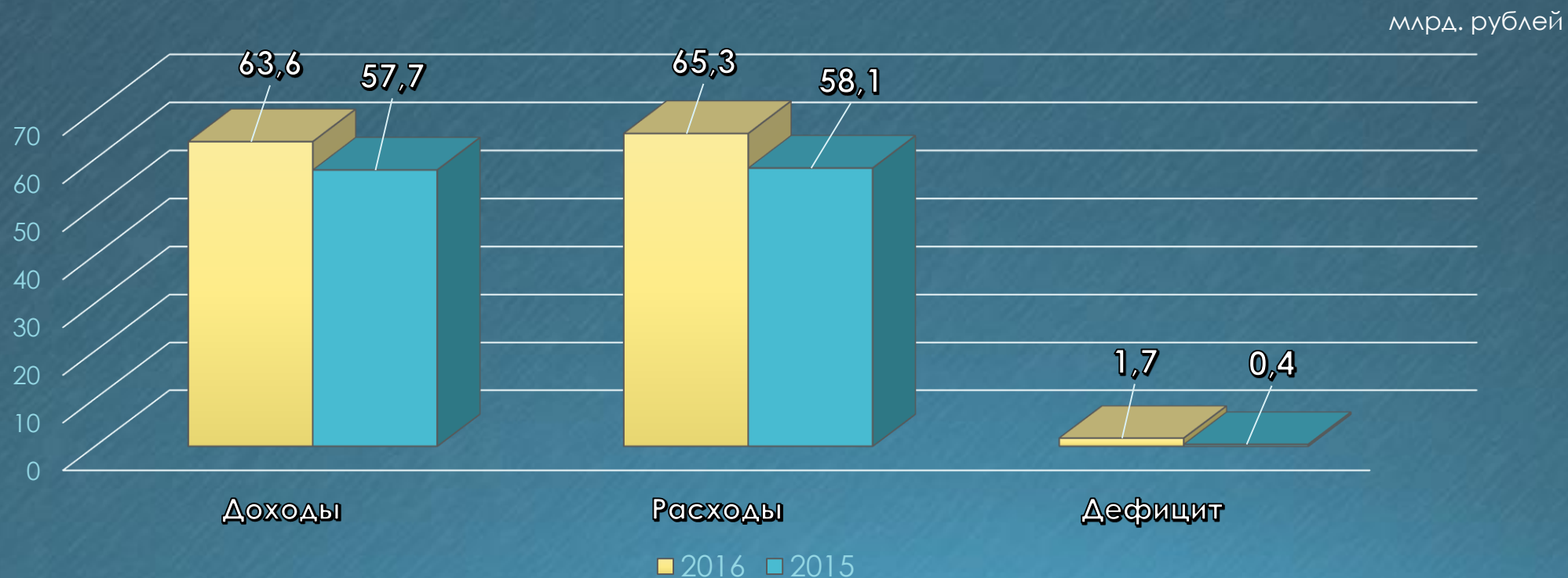


При превышении доходов над расходами принимается решение, как их использовать (например, накапливать резервы, остатки, погашать долг).

Исполнение краевого бюджета за 2016 год

Исполнение краевого бюджета в 2016 году осуществлялось на основании Закона Камчатского края от 01.12.2015 № 710 «О краевом бюджете на 2016 год». Бюджетные обязательства за 2016 год обеспечивались в установленные сроки и в необходимых объемах.

Исполнение основных параметров краевого бюджета за 2016 год составило:



Доходы краевого бюджета

Доходы краевого бюджета за 2016 год составили 63,6 млрд. рублей или 99,3 % от плановых назначений 2016 года.

Поступления налоговых и неналоговых доходов за 2016 год составили 20,1 млрд. рублей или 95,6 % от плановых назначений 2016 года. Удельный вес налоговых и неналоговых доходов в общем объеме доходов краевого бюджета составил 31,5 %.

Доходы краевого бюджета по кодам классификации доходов бюджетов за 2016 год

тыс. рублей

Код бюджетной классификации	Наименование показателя	Годовой объем ассигнований на 2016 год	Исполнение 2016 год	% исполнения
1 00 00000 00 0000 000	НАЛОГОВЫЕ И НЕНАЛОГОВЫЕ ДОХОДЫ	20 968 173,45404	20 050 082,36650	95,6
1 01 00000 00 0000 000	НАЛОГИ НА ПРИБЫЛЬ, ДОХОДЫ	15 150 000,00000	14 048 188,58937	92,7
1 01 01010 02 0000 110	Налог на прибыль организаций, зачисляемый в бюджеты бюджетной системы Российской Федерации по соответствующим ставкам	2 850 000,00000	2 683 308,14702	94,2
1 01 02010 01 0000 110	Налог на доходы физических лиц с доходов, источником которых является налоговый агент, за исключением доходов, в отношении которых исчисление и уплата налога осуществляются в соответствии со статьями 227, 227.1 и 228 Налогового кодекса Российской Федерации	12 008 150,00000	11 072 274,91602	92,2

Доходы краевого бюджета

тыс. рублей

Код бюджетной классификации	Наименование показателя	Годовой объем ассигнований на 2016 год	Исполнение 2016 год	% исполнения
1 01 02020 01 0000 110	Налог на доходы физических лиц с доходов, полученных от осуществления деятельности физическими лицами, зарегистрированными в качестве индивидуальных предпринимателей, нотариусов, занимающихся частной практикой, адвокатов, учредивших адвокатские кабинеты и других лиц, занимающихся частной практикой в соответствии со статьей 227 Налогового кодекса Российской Федерации	68 850,00000	67 298,38138	97,7
1 01 02020 01 1000 110	Налог на доходы физических лиц с доходов, полученных от осуществления деятельности физическими лицами, зарегистрированными в качестве индивидуальных предпринимателей, нотариусов, занимающихся частной практикой, адвокатов, учредивших адвокатские кабинеты и других лиц, занимающихся частной практикой в соответствии со статьей 227 Налогового кодекса Российской Федерации (сумма платежа)		66 647,31110	0,0
1 01 02030 01 0000 110	Налог на доходы физических лиц с доходов, полученных физическими лицами в соответствии со статьей 228 Налогового Кодекса Российской Федерации	60 000,00000	58 041,31174	96,7
1 01 02040 01 0000 110	Налог на доходы физических лиц в виде фиксированных авансовых платежей с доходов, полученных физическими лицами, являющимися иностранными гражданами, осуществляющими трудовую деятельность по найму у физических лиц на основании патента в соответствии со статьей 227.1 Налогового кодекса Российской Федерации	163 000,00000	167 265,83321	102,6
1 03 00000 00 0000 000	НАЛОГИ НА ТОВАРЫ (РАБОТЫ, УСЛУГИ), РЕАЛИЗУЕМЫЕ НА ТЕРРИТОРИИ РОССИЙСКОЙ ФЕДЕРАЦИИ	1 030 895,26105	1 070 308,27638	103,8
1 03 02000 01 0000 110	Акцизы по подакцизным товарам (продукции), производимым на территории Российской Федерации	1 030 895,26105	1 070 308,27638	103,8
1 03 02100 01 0000 110	Акцизы на пиво, производимое на территории Российской Федерации	187 000,00000	189 645,43800	101,4
1 03 02230 01 0000 110	Доходы от уплаты акцизов на дизельное топливо, подлежащие распределению между бюджетами субъектов Российской Федерации и местными бюджетами с учетом установленных дифференцированных нормативов отчислений в местные бюджеты	265 972,03736	300 972,17632	113,2

Доходы краевого бюджета

тыс. рублей

Код бюджетной классификации	Наименование показателя	Годовой объем ассигнований на 2016 год	Исполнение 2016 год	% исполнения
1 03 02240 01 0000 110	Доходы от уплаты акцизов на моторные масла для дизельных и (или) карбюраторных (инжекторных) двигателей, подлежащие распределению между бюджетами субъектов Российской Федерации и местными бюджетами с учетом установленных дифференцированных нормативов отчислений в местные бюджеты	4 296,60170	4 594,21076	106,9
1 03 02250 01 0000 110	Доходы от уплаты акцизов на автомобильный бензин, подлежащие распределению между бюджетами субъектов Российской Федерации и местными бюджетами с учетом установленных дифференцированных нормативов отчислений в местные бюджеты	610 389,26047	619 409,97069	101,5
1 03 02260 01 0000 110	Доходы от уплаты акцизов на прямогонный бензин, подлежащие распределению между бюджетами субъектов Российской Федерации и местными бюджетами с учетом установленных дифференцированных нормативов отчислений в местные бюджеты	-37 027,10848	-44 577,98939	120,4
1 03 02330 01 0000 110	Акцизы на средние дистилляты, производимые на территории Российской Федерации (сумма платежа (перерасчеты, недоимка и задолженность по соответствующему платежу, в том числе по отмененному)	264,47000	264,47000	100,0
1 05 00000 00 0000 000	НАЛОГИ НА СОВОКУПНЫЙ ДОХОД	1 050 000,00000	1 096 817,21003	104,5
1 05 01000 00 0000 110	Налог, взимаемый в связи с применением упрощенной системы налогообложения	1 050 000,00000	1 096 820,37696	104,5
1 05 01010 01 0000 110	Налог, взимаемый с налогоплательщиков, выбравших в качестве объекта налогообложения доходы	600 000,00000	629 075,18195	104,8
1 05 01020 01 0000 110	Налог, взимаемый с налогоплательщиков, выбравших в качестве объекта налогообложения доходы, уменьшенные на величину расходов	386 000,00000	404 173,35682	104,7
1 05 01050 01 0000 110	Минимальный налог, зачисляемый в бюджеты субъектов Российской Федерации	64 000,00000	63 571,83819	99,3
1 05 03020 01 0000 110	Единый сельскохозяйственный налог (за налоговые периоды, истекшие до 1 января 2011 года)		-3,16693	0,0
1 06 00000 00 0000 000	НАЛОГИ НА ИМУЩЕСТВО	2 293 220,50000	2 433 158,09444	106,1
1 06 02000 02 0000 110	Налог на имущество организаций	1 870 000,00000	1 872 336,53194	100,1

Доходы краевого бюджета

тыс. рублей

Код бюджетной классификации	Наименование показателя	Годовой объем ассигнований на 2016 год	Исполнение 2016 год	% исполнения
1 06 02010 02 0000 110	Налог на имущество организаций по имуществу, не входящему в Единую систему газоснабжения	1 195 000,00000	1 197 957,27976	100,2
1 06 02020 02 0000 110	Налог на имущество организаций по имуществу, входящему в Единую систему газоснабжения	675 000,00000	674 379,25218	99,9
1 06 04000 02 0000 110	Транспортный налог	423 000,00000	560 555,56250	132,5
1 06 04011 02 0000 110	Транспортный налог с организаций	95 000,00000	94 535,51664	99,5
1 06 04012 02 0000 110	Транспортный налог с физических лиц	328 000,00000	466 020,04586	142,1
1 06 05000 02 0000 110	Налог на игорный бизнес	220,50000	266,00000	120,6
1 07 00000 00 0000 000	НАЛОГИ, СБОРЫ И РЕГУЛЯРНЫЕ ПЛАТЕЖИ ЗА ПОЛЬЗОВАНИЕ ПРИРОДНЫМИ РЕСУРСАМИ	805 500,00000	802 270,69216	99,6
1 07 01000 01 0000 110	Налог на добычу полезных ископаемых	343 000,00000	346 326,34365	101,0
1 07 01020 01 0000 110	Налог на добычу общераспространенных полезных ископаемых	11 000,00000	21 803,37350	198,2
1 07 01030 01 0000 110	Налог на добычу прочих полезных ископаемых (за исключением полезных ископаемых в виде природных алмазов)	331 775,00000	324 248,93896	97,7
1 07 01060 01 0000 110	Налог на добычу полезных ископаемых в виде угля	225,00000	274,03119	121,8
1 07 04000 01 0000 110	Сборы за пользование объектами животного мира и за пользование объектами водных биологических ресурсов	462 500,00000	455 944,34851	98,6
1 07 04010 01 0000 110	Сбор за пользование объектами животного мира	6 500,00000	6 593,56448	101,4
1 07 04020 01 0000 110	Сбор за пользование объектами водных биологических ресурсов (исключая внутренние водные объекты)	427 000,00000	425 554,94954	99,7
1 07 04030 01 0000 110	Сбор за пользование объектами водных биологических ресурсов (по внутренним водным объектам)	29 000,00000	23 795,83449	82,1
1 08 00000 00 0000 000	ГОСУДАРСТВЕННАЯ ПОШЛИНА	69 687,43300	76 964,56252	110,4
1 08 06000 01 0000 110	Государственная пошлина за совершение действий, связанных с приобретением гражданства Российской Федерации или выходом из гражданства Российской Федерации, а также с въездом в Российскую Федерацию или выездом из Российской Федерации	2 851,10000	3 317,20500	116,3
1 08 07000 01 0000 110	Государственная пошлина за государственную регистрацию, а также за совершение прочих юридически значимых действий	66 836,33300	73 647,35752	110,2

Доходы краевого бюджета

тыс. рублей

Код бюджетной классификации	Наименование показателя	Годовой объем ассигнований на 2016 год	Исполнение 2016 год	% исполнения
1 08 07010 01 0000 110	Государственная пошлина за государственную регистрацию юридического лица, физических лиц в качестве индивидуальных предпринимателей, изменений, вносимых в учредительные документы юридического лица, за государственную регистрацию ликвидации юридического лица и другие юридически значимые действия	250,00000	274,96750	110,0
1 08 07020 01 0000 110	Государственная пошлина за государственную регистрацию прав, ограничений (обременений) прав на недвижимое имущество и сделок с ним	28 234,82500	31 431,58601	111,3
1 08 07080 01 0000 110	Государственная пошлина за совершение действий, связанных с лицензированием, с проведением аттестации в случаях, если такая аттестация предусмотрена законодательством Российской Федерации	29 713,60000	32 250,81000	108,5
1 08 07100 01 0000 110	Государственная пошлина за выдачу и обмен паспорта гражданина Российской Федерации	1 650,00000	1 602,77001	97,1
1 08 07110 01 0000 110	Государственная пошлина за государственную регистрацию межрегиональных, региональных и местных общественных объединений, отделений общественных объединений, а также за государственную регистрацию изменений их учредительных документов	116,80000	142,40000	121,9
1 08 07120 01 0000 110	Государственная пошлина за государственную регистрацию политических партий и региональных отделений политических партий	10,50000	14,00000	133,3
1 08 07130 01 0000 110	Государственная пошлина за государственную регистрацию средств массовой информации, продукция которых предназначена для распространения преимущественно на территории субъекта Российской Федерации, а также за выдачу дубликата свидетельства о такой регистрации	97,20000	105,70000	108,7
1 08 07140 01 0000 110	Государственная пошлина за государственную регистрацию транспортных средств и иные юридически значимые действия, связанные с изменениями и выдачей документов на транспортные средства, регистрационных знаков, водительских удостоверений	4 998,25800	5 940,17400	118,8
1 08 07170 01 0000 110	Государственная пошлина за выдачу специального разрешения на движение по автомобильным дорогам транспортных средств, осуществляющих перевозки опасных, тяжеловесных и (или) крупногабаритных грузов	163,90000	172,70000	105,4

Доходы краевого бюджета

тыс. рублей

Код бюджетной классификации	Наименование показателя	Годовой объем ассигнований на 2016 год	Исполнение 2016 год	% исполнения
1 08 07260 01 0000 110	Государственная пошлина за выдачу разрешения на выброс вредных (загрязняющих) веществ в атмосферный воздух	38,50000	52,50000	136,4
1 08 07300 01 0000 110	Прочие государственные пошлины за совершение прочих юридически значимых действий, подлежащие зачислению в бюджет субъекта Российской Федерации	87,50000	60,50000	69,1
1 08 07340 01 0000 110	Государственная пошлина за выдачу свидетельства о государственной аккредитации региональной спортивной федерации	39,00000	54,00000	138,5
1 08 07380 01 0000 110	Государственная пошлина за действия органов исполнительной власти субъектов Российской Федерации, связанные с государственной аккредитацией образовательных учреждений, осуществляемой в пределах переданных полномочий Российской Федерации в области образования	888,25000	915,25000	103,0
1 08 07390 01 0000 110	Государственная пошлина за действия органов исполнительной власти субъектов Российской Федерации по проставлению апостиля на документах государственного образца об образовании, об ученых степенях и ученых званиях в пределах переданных полномочий Российской Федерации в области образования	38,00000	20,00000	52,6
1 08 07400 01 0000 110	Государственная пошлина за действия уполномоченных органов субъектов Российской Федерации, связанные с лицензированием предпринимательской деятельности по управлению многоквартирными домами	510,00000	610,00000	119,6
1 09 00000 00 0000 000	ЗАДОЛЖЕННОСТЬ И ПЕРЕРАСЧЕТЫ ПО ОТМЕНЕННЫМ НАЛОГАМ, СБОРАМ И ИНЫМ ОБЯЗАТЕЛЬНЫМ ПЛАТЕЖАМ	100,00000	187,05353	187,1
1 09 01000 00 0000 110	Налог на прибыль организаций, зачислявшийся до 1 января 2005 года в местные бюджеты		-42,34757	0,0
1 09 01020 04 0000 110	Налог на прибыль организаций, зачислявшийся до 1 января 2005 года в местные бюджеты, мобилизуемый на территориях городских округов		-26,38332	0,0
1 09 01030 05 0000 110	Налог на прибыль организаций, зачислявшийся до 1 января 2005 года в местные бюджеты, мобилизуемый на территориях муниципальных районов		-15,96425	0,0

Доходы краевого бюджета

тыс. рублей

Код бюджетной классификации	Наименование показателя	Годовой объем ассигнований на 2016 год	Исполнение 2016 год	% исполнения
1 09 04000 00 0000 110	Налоги на имущество	70,00000	195,73076	279,6
1 09 04010 02 0000 110	Налог на имущество предприятий	12,00000	8,19896	68,3
1 09 04030 01 0000 110	Налог на пользователей автомобильных дорог	58,00000	187,53144	323,3
1 09 04040 01 0000 110	Налог с имущества, переходящего в порядке наследования или дарения		0,00036	0,0
1 09 06000 02 0000 110	Прочие налоги и сборы (по отмененным налогам и сборам субъектов Российской Федерации)	30,00000	31,70034	105,7
1 09 06010 02 0000 110	Налог с продаж	30,00000	32,70034	109,0
1 09 06030 02 0000 110	Прочие налоги и сборы		-1,00000	0,0
1 09 11000 02 0000 110	Налог, взимаемый в виде стоимости патента в связи с применением упрощенной системы налогообложения		1,97000	0,0
1 09 11010 02 0000 110	Налог, взимаемый в виде стоимости патента в связи с применением упрощенной системы налогообложения		0,35000	0,0
1 09 11020 02 0000 110	Налоги, взимаемые в виде стоимости патента в связи с применением упрощенной системы налогообложения (за налоговые периоды, истекшие до 1 января 2011 года)		1,62000	0,0
1 11 00000 00 0000 000	ДОХОДЫ ОТ ИСПОЛЬЗОВАНИЯ ИМУЩЕСТВА, НАХОДЯЩЕГОСЯ В ГОСУДАРСТВЕННОЙ И МУНИЦИПАЛЬНОЙ СОБСТВЕННОСТИ	95 248,98510	95 641,61846	100,4
1 11 01020 02 0000 120	Доходы в виде прибыли, приходящейся на доли в уставных (складочных) капиталах хозяйственных товариществ и обществ, или дивидендов по акциям, принадлежащим субъектам Российской Федерации	2 174,17500	2 174,17520	100,0
1 11 03020 02 0000 120	Проценты, полученные от предоставления бюджетных кредитов внутри страны за счет средств бюджетов субъектов Российской Федерации	34 129,60000	34 120,98406	100,0
1 11 05000 00 0000 120	Доходы, получаемые в виде арендной либо иной платы за передачу в возмездное пользование государственного и муниципального имущества (за исключением имущества бюджетных и автономных учреждений, а также имущества государственных и муниципальных унитарных предприятий, в том числе казенных)	42 561,29800	43 066,93277	101,2

Доходы краевого бюджета

тыс. рублей

Код бюджетной классификации	Наименование показателя	Годовой объем ассигнований на 2016 год	Исполнение 2016 год	% исполнения
1 11 05022 02 0000 120	Доходы, получаемые в виде арендной платы, а также средства от продажи права на заключение договоров аренды за земли, находящиеся в собственности субъектов Российской Федерации (за исключением земельных участков бюджетных и автономных учреждений субъектов Российской Федерации)	9 568,11500	10 024,02729	104,8
1 11 05032 02 0000 120	Доходы от сдачи в аренду имущества, находящегося в оперативном управлении органов государственной власти субъектов Российской Федерации и созданных ими учреждений (за исключением имущества бюджетных и автономных учреждений субъектов Российской Федерации)	32 528,00200	29 941,43535	92,0
1 11 05072 02 0000 120	Доходы от сдачи в аренду имущества, составляющего казну субъекта Российской Федерации (за исключением земельных участков)	465,18100	3 101,47013	666,7
1 11 07012 02 0000 120	Доходы от перечисления части прибыли, остающейся после уплаты налогов и иных обязательных платежей государственных унитарных предприятий субъектов Российской Федерации	11 818,93500	11 746,36271	99,4
1 11 08020 02 0000 120	Средства, получаемые от передачи имущества, находящегося в собственности субъектов Российской Федерации (за исключением имущества бюджетных и автономных учреждений субъектов Российской Федерации, а также имущества государственных унитарных предприятий субъектов Российской Федерации, в том числе казенных), в залог, в доверительное управление	4 185,83635	4 185,83635	100,0
1 11 09032 02 0000 120	Доходы от эксплуатации и использования имущества автомобильных дорог, находящихся в собственности субъектов Российской Федерации	211,00000	157,95000	74,9
1 11 09042 02 0000 120	Прочие поступления от использования имущества, находящегося в собственности субъектов Российской Федерации (за исключением имущества бюджетных и автономных учреждений субъектов Российской Федерации, а также имущества государственных унитарных предприятий субъектов Российской Федерации, в том числе казенных)	168,14075	189,37737	112,6
1 12 00000 00 0000 000	ПЛАТЕЖИ ПРИ ПОЛЬЗОВАНИИ ПРИРОДНЫМИ РЕСУРСАМИ	155 779,95117	96 868,68403	62,2
1 12 01010 01 0000 120	Плата за выбросы загрязняющих веществ в атмосферный воздух стационарными объектами	5 405,00000	4 933,43048	91,3

Доходы краевого бюджета

тыс. рублей

Код бюджетной классификации	Наименование показателя	Годовой объем ассигнований на 2016 год	Исполнение 2016 год	% исполнения
1 12 01020 01 0000 120	Плата за выбросы загрязняющих веществ в атмосферный воздух передвижными объектами		214,59821	0,0
1 12 01030 01 0000 120	Плата за сбросы загрязняющих веществ в водные объекты	65 214,00000	3 397,41820	5,2
1 12 01040 01 0000 120	Плата за размещение отходов производства и потребления	27 400,00000	27 698,78320	101,1
1 12 02012 01 0000 120	Разовые платежи за пользование недрами при наступлении определенных событий, оговоренных в лицензии, при пользовании недрами на территории Российской Федерации по участкам недр местного значения	40 980,00000	41 340,00000	100,9
1 12 02030 01 0000 120	Регулярные платежи за пользование недрами при пользовании недрами на территории Российской Федерации	2 700,00000	2 464,76778	91,3
1 12 02052 01 0000 120	Плата за проведение государственной экспертизы запасов полезных ископаемых, геологической, экономической и экологической информации о предоставляемых в пользование участках недр местного значения	250,00000	300,00000	120,0
1 12 02102 02 0000 120	Сборы за участие в конкурсе (аукционе) на право пользования участками недр местного значения	1 449,00000	1 449,00000	100,0
1 12 04013 02 0000 120	Плата за использование лесов, расположенных на землях лесного фонда, в части, превышающей минимальный размер платы по договору купли-продажи лесных насаждений	829,40188	922,21407	111,2
1 12 04014 02 0000 120	Плата за использование лесов, расположенных на землях лесного фонда, в части, превышающей минимальный размер арендной платы	9 805,16180	12 189,20230	124,3
1 12 04015 02 0000 120	Плата за использование лесов, расположенных на землях лесного фонда, в части платы по договору купли-продажи лесных насаждений для собственных нужд	1 747,38749	1 959,26979	112,1
1 13 00000 00 0000 000	ДОХОДЫ ОТ ОКАЗАНИЯ ПЛАТНЫХ УСЛУГ (РАБОТ) И КОМПЕНСАЦИИ ЗАТРАТ ГОСУДАРСТВА	47 410,59017	56 691,83472	119,6
1 13 01410 01 0000 130	Плата за предоставление государственными органами субъектов Российской Федерации, казенными учреждениями субъектов Российской Федерации сведений, документов, содержащихся в государственных реестрах (регистрах), ведение которых осуществляется данными государственными органами, учреждениями	355,20000	382,40000	107,7

Доходы краевого бюджета

тыс. рублей

Код бюджетной классификации	Наименование показателя	Годовой объем ассигнований на 2016 год	Исполнение 2016 год	% исполнения
1 13 01520 02 0000 130	Плата за оказание услуг по присоединению объектов дорожного сервиса к автомобильным дорогам общего пользования регионального или межмуниципального значения, зачисляемая в бюджеты субъектов Российской Федерации	9,16675	9,16675	100,0
1 13 01992 02 0000 130	Прочие доходы от оказания платных услуг (работ) получателями средств бюджетов субъектов Российской Федерации	18 319,55290	21 199,53570	115,7
1 13 02062 02 0000 130	Доходы, поступающие в порядке возмещения расходов, понесенных в связи с эксплуатацией имущества субъектов Российской Федерации	1 762,00000	1 786,89334	101,4
1 13 02992 02 0000 130	Прочие доходы от компенсации затрат бюджетов субъектов Российской Федерации	26 964,67052	33 313,83893	123,5
1 14 00000 00 0000 000	ДОХОДЫ ОТ ПРОДАЖИ МАТЕРИАЛЬНЫХ И НЕМАТЕРИАЛЬНЫХ АКТИВОВ	2 490,57790	2 423,93257	97,3
1 14 02023 02 0000 410	Доходы от реализации иного имущества, находящегося в собственности субъектов Российской Федерации (за исключением имущества бюджетных и автономных учреждений субъектов Российской Федерации, а также имущества государственных унитарных предприятий субъектов Российской Федерации, в том числе казенных), в части реализации основных средств по указанному имуществу	1 432,57790	1 432,57790	100,0
1 14 02022 02 0000 440	Доходы от реализации имущества, находящегося в оперативном управлении учреждений, находящихся в ведении органов государственной власти субъектов Российской Федерации (за исключением имущества бюджетных и автономных учреждений субъектов Российской Федерации), в части реализации материальных запасов по указанному имуществу	1 058,00000	957,77244	90,5
1 14 06022 02 0000 430	Доходы от продажи земельных участков, находящихся в собственности субъектов Российской Федерации (за исключением земельных участков бюджетных и автономных учреждений субъектов Российской Федерации)		33,58223	0,0
1 15 00000 00 0000 000	АДМИНИСТРАТИВНЫЕ ПЛАТЕЖИ И СБОРЫ	1 669,54100	1 489,55233	89,2
1 15 02020 02 0000 140	Платежи, взимаемые государственными органами (организациями) субъектов Российской Федерации за выполнение определенных функций	1 382,45000	1 202,46133	87,0

Доходы краевого бюджета

тыс. рублей

Код бюджетной классификации	Наименование показателя	Годовой объем ассигнований на 2016 год	Исполнение 2016 год	% исполнения
1 15 07020 01 0000 140	Сборы, вносимые заказчиками документации, подлежащей государственной экологической экспертизе, организация и проведение которой осуществляется органами государственной власти субъектов Российской Федерации, рассчитанные в соответствии со сметой расходов на проведение государственной экологической экспертизы	287,09100	287,09100	100,0
1 16 00000 00 0000 000	ШТРАФЫ, САНКЦИИ, ВОЗМЕЩЕНИЕ УЩЕРБА	265 641,15956	281 306,58186	105,9
1 16 02030 02 0000 140	Денежные взыскания (штрафы) за нарушение законодательства о государственном регулировании цен (тарифов) в части цен (тарифов), регулируемых органами государственной власти субъектов Российской Федерации, налагаемые органами исполнительной власти субъектов Российской Федерации	0,95152	0,95152	100,0
1 16 03020 02 0000 140	Денежные взыскания (штрафы) за нарушение законодательства о налогах и сборах, предусмотренные статьей 129.2 Налогового кодекса Российской Федерации		-0,10000	0,0
1 16 18020 02 0000 140	Денежные взыскания (штрафы) за нарушение бюджетного законодательства (в части бюджетов субъектов Российской Федерации)		1 905,39100	0,0
1 16 23021 02 0000 140	Доходы от возмещения ущерба при возникновении страховых случаев по обязательному страхованию гражданской ответственности, когда выгодоприобретателями выступают получатели средств бюджетов субъектов Российской Федерации	987,20000	987,20000	100,0
1 16 25086 02 0000 140	Денежные взыскания (штрафы) за нарушение водного законодательства, установленное на водных объектах, находящихся в федеральной собственности, налагаемые исполнительными органами государственной власти субъектов Российской Федерации	68,82906	69,35064	100,8
1 16 26000 01 0000 140	Денежные взыскания (штрафы) за нарушение законодательства о рекламе	120,00000	360,00000	300,0
1 16 27000 01 0000 140	Денежные взыскания (штрафы) за нарушение законодательства Российской Федерации о пожарной безопасности	4 000,00000	3 948,92068	98,7
1 16 30012 01 0000 140	Денежные взыскания (штрафы) за нарушение правил перевозки крупногабаритных и тяжеловесных грузов по автомобильным дорогам общего пользования регионального или межмуниципального значения	3,50000	30,50000	871,4
1 16 30020 01 0000 140	Денежные взыскания (штрафы) за нарушение законодательства Российской Федерации о безопасности дорожного движения	250 198,60039	259 796,42641	103,8

Доходы краевого бюджета

тыс. рублей

Код бюджетной классификации	Наименование показателя	Годовой объем ассигнований на 2016 год	Исполнение 2016 год	% исполнения
1 16 32000 02 0000 140	Денежные взыскания, налагаемые в возмещение ущерба, причиненного в результате незаконного или нецелевого использования бюджетных средств (в части бюджетов субъектов Российской Федерации)	227,31401	290,51679	127,8
1 16 33020 02 0000 140	Денежные взыскания (штрафы) за нарушение законодательства Российской Федерации о контрактной системе в сфере закупок товаров, работ, услуг для обеспечения государственных и муниципальных нужд для нужд субъектов Российской Федерации	2 535,76211	5 395,97396	212,8
1 16 37020 02 0000 140	Поступления сумм в возмещение вреда, причиняемого автомобильным дорогам регионального или межмуниципального значения транспортными средствами, осуществляющими перевозки тяжеловесных и (или) крупногабаритных грузов, зачисляемые в бюджеты субъектов Российской Федерации	5 518,70807	5 689,71943	103,1
1 16 46000 02 0000 140	Поступления сумм в возмещение ущерба в связи с нарушением исполнителем (подрядчиком) условий государственных контрактов или иных договоров, финансируемых за счет средств дорожных фондов субъектов Российской Федерации, либо в связи с уклонением от заключения таких контрактов или иных договоров	700,00000	962,22347	137,5
1 16 90020 02 0000 140	Прочие поступления от денежных взысканий (штрафов) и иных сумм в возмещение ущерба, зачисляемые в бюджеты субъектов Российской Федерации	1 280,29440	1 869,50796	146,0
1 17 00000 00 0000 000	ПРОЧИЕ НЕНАЛОГОВЫЕ ДОХОДЫ	529,45509	-12 234,31590	-2 310,7
1 17 01020 02 0000 180	Невыясненные поступления, зачисляемые в бюджеты субъектов Российской Федерации		-12 867,85671	0,0
1 17 05020 02 0000 180	Прочие неналоговые доходы бюджетов субъектов Российской Федерации	529,45509	633,54081	119,7
2 00 00000 00 0000 000	БЕЗВОЗМЕЗДНЫЕ ПОСТУПЛЕНИЯ	43 110 294,17566	43 571 691,68613	101,1
2 02 00000 00 0000 000	БЕЗВОЗМЕЗДНЫЕ ПОСТУПЛЕНИЯ ОТ ДРУГИХ БЮДЖЕТОВ БЮДЖЕТНОЙ СИСТЕМЫ РОССИЙСКОЙ ФЕДЕРАЦИИ	43 673 137,80940	44 123 976,71303	101,0
2 02 01000 00 0000 151	Дотации бюджетам бюджетной системы Российской Федерации	38 361 221,90000	38 981 019,40000	101,6
2 02 01001 02 0000 151	Дотации бюджетам субъектов Российской Федерации на выравнивание бюджетной обеспеченности	37 486 694,50000	37 486 694,50000	100,0

Доходы краевого бюджета

тыс. рублей

Код бюджетной классификации	Наименование показателя	Годовой объем ассигнований на 2016 год	Исполнение 2016 год	% исполнения
2 02 01003 02 0000 151	Дотации бюджетам субъектов Российской Федерации на поддержку мер по обеспечению сбалансированности бюджетов	380 436,40000	1 000 233,90000	262,9
2 02 01007 02 0000 151	Дотации бюджетам субъектов Российской Федерации, связанные с особым режимом безопасного функционирования закрытых административно-территориальных образований	494 091,00000	494 091,00000	100,0
2 02 02000 00 0000 151	Субсидии бюджетам бюджетной системы Российской Федерации (межбюджетные субсидии)	3 351 107,39200	3 212 764,61175	95,9
2 02 02009 02 0000 151	Субсидии бюджетам субъектов Российской Федерации на государственную поддержку малого и среднего предпринимательства, включая крестьянские (фермерские) хозяйства	24 347,56900	24 347,56900	100,0
2 02 02046 02 0000 151	Субсидии бюджетам субъектов Российской Федерации на реализацию мероприятий, предусмотренных региональной программой переселения, включенной в Государственную программу по оказанию содействия добровольному переселению в Российскую Федерацию соотечественников, проживающих за рубежом	1 297,40000	1 297,40000	100,0
2 02 02051 02 0000 151	Субсидии бюджетам субъектов Российской Федерации на реализацию федеральных целевых программ	67 504,74000	67 504,74000	100,0
2 02 02067 02 0000 151	Субсидии бюджетам субъектов Российской Федерации на поощрение лучших учителей	400,00000	400,00000	100,0
2 02 02077 02 0000 151	Субсидии бюджетам субъектов Российской Федерации на софинансирование капитальных вложений в объекты государственной (муниципальной) собственности	2 522 944,11300	2 401 055,39385	95,2
2 02 02103 02 0000 151	Субсидии бюджетам субъектов Российской Федерации на реализацию мероприятий Государственного плана подготовки управленческих кадров для организаций народного хозяйства Российской Федерации	27,72000	27,72000	100,0
2 02 02118 02 0000 151	Субсидии бюджетам субъектов Российской Федерации на софинансирование социальных программ субъектов Российской Федерации, связанных с укреплением материально-технической базы учреждений социального обслуживания населения и оказанием адресной социальной помощи неработающим пенсионерам	631,40000	631,40000	100,0

Доходы краевого бюджета

тыс. рублей

Код бюджетной классификации	Наименование показателя	Годовой объем ассигнований на 2016 год	Исполнение 2016 год	% исполнения
2 02 02124 02 0000 151	Субсидии бюджетам субъектов Российской Федерации на приобретение специализированной лесопожарной техники и оборудования	4 278,40000		0,0
2 02 02133 02 0000 151	Субсидии бюджетам субъектов Российской Федерации на оказание адресной финансовой поддержки спортивным организациям, осуществляющим подготовку спортивного резерва для сборных команд Российской Федерации	6 508,50000	6 508,50000	100,0
2 02 02172 02 0000 151	Субсидии бюджетам субъектов Российской Федерации на осуществление ежемесячной денежной выплаты, назначаемой в случае рождения третьего ребенка или последующих детей до достижения ребенком возраста трех лет	248 862,10000	248 862,10000	100,0
2 02 02173 02 0000 151	Субсидии бюджетам субъектов Российской Федерации на предоставление жилых помещений детям-сиротам и детям, оставшимся без попечения родителей, лицам из их числа по договорам найма специализированных жилых помещений	9 170,90000	9 170,90000	100,0
2 02 02174 02 0000 151	Субсидии бюджетам субъектов Российской Федерации на возмещение части затрат на приобретение элитных семян	188,80000	188,80000	100,0
2 02 02179 02 0000 151	Субсидии бюджетам субъектов Российской Федерации на возмещение части затрат на приобретение семян с учетом доставки в районы Крайнего Севера и приравненные к ним местности	9 079,80000	9 079,80000	100,0
2 02 02181 02 0000 151	Субсидии бюджетам субъектов Российской Федерации на возмещение части процентной ставки по краткосрочным кредитам (займам) на развитие растениеводства, переработки и реализации продукции растениеводства	1 078,10000	585,64700	54,3
2 02 02182 02 0000 151	Субсидии бюджетам субъектов Российской Федерации на возмещение части процентной ставки по инвестиционным кредитам (займам) на развитие растениеводства, переработки и развития инфраструктуры и логистического обеспечения рынков продукции растениеводства	219,80000	204,00000	92,8
2 02 02183 02 0000 151	Субсидии бюджетам субъектов Российской Федерации на возмещение части затрат сельскохозяйственных товаропроизводителей на уплату страховой премии, начисленной по договору сельскохозяйственного страхования в области растениеводства	1 169,50000		0,0

Доходы краевого бюджета

тыс. рублей

Код бюджетной классификации	Наименование показателя	Годовой объем ассигнований на 2016 год	Исполнение 2016 год	% исполнения
2 02 02184 02 0000 151	Субсидии бюджетам субъектов Российской Федерации на оказание несвязанной поддержки сельскохозяйственным товаропроизводителям в области растениеводства	5 338,50000	5 338,50000	100,0
2 02 02185 02 0000 151	Субсидии бюджетам субъектов Российской Федерации на поддержку племенного животноводства	5 999,00000	5 999,00000	100,0
2 02 02186 02 0000 151	Субсидии бюджетам субъектов Российской Федерации на 1 килограмм реализованного и (или) отгруженного на собственную переработку молока	9 724,00000	9 724,00000	100,0
2 02 02188 02 0000 151	Субсидии бюджетам субъектов Российской Федерации на возмещение части затрат по наращиванию поголовья северных оленей, маралов и мясных табунных лошадей	14 141,20000	14 141,20000	100,0
2 02 02190 02 0000 151	Субсидии бюджетам субъектов Российской Федерации на возмещение части процентной ставки по краткосрочным кредитам (займам) на развитие животноводства, переработки и реализации продукции животноводства	528,40000	99,00000	18,7
2 02 02191 02 0000 151	Субсидии бюджетам субъектов Российской Федерации на возмещение части процентной ставки по инвестиционным кредитам (займам) на развитие животноводства, переработки и развития инфраструктуры и логистического обеспечения рынков продукции животноводства	22 067,30000	22 067,30000	100,0
2 02 02192 02 0000 151	Субсидии бюджетам субъектов Российской Федерации на возмещение части затрат сельскохозяйственных товаропроизводителей на уплату страховой премии, начисленной по договору сельскохозяйственного страхования в области животноводства	707,00000		0,0
2 02 02196 02 0000 151	Субсидии бюджетам субъектов Российской Федерации на поддержку начинающих фермеров	16 919,00000	16 919,00000	100,0
2 02 02197 02 0000 151	Субсидии бюджетам субъектов Российской Федерации на развитие семейных животноводческих ферм	20 292,00000	20 292,00000	100,0
2 02 02198 02 0000 151	Субсидии бюджетам субъектов Российской Федерации на возмещение части процентной ставки по долгосрочным, среднесрочным и краткосрочным кредитам, взятым малыми формами хозяйствования	96,70000	76,54500	79,2
2 02 02207 02 0000 151	Субсидии бюджетам на реализацию мероприятий государственной программы Российской Федерации "Доступная среда" на 2011 - 2020 годы	22 869,60000	22 869,60000	100,0

Доходы краевого бюджета

тыс. рублей

Код бюджетной классификации	Наименование показателя	Годовой объем ассигнований на 2016 год	Исполнение 2016 год	% исполнения
2 02 02208 02 0000 151	Субсидии бюджетам субъектов Российской Федерации на реализацию отдельных мероприятий государственной программы Российской Федерации "Развитие здравоохранения"	1 218,50000	1 218,50000	100,0
2 02 02215 02 0000 151	Субсидии бюджетам субъектов Российской Федерации на создание в общеобразовательных организациях, расположенных в сельской местности, условий для занятий физической культурой и спортом	19 739,20000	19 739,20000	100,0
2 02 02217 02 0000 151	Субсидии бюджетам субъектов Российской Федерации на поддержку региональных проектов в сфере информационных технологий	19 500,00000	19 500,00000	100,0
2 02 02220 02 0000 151	Субсидии бюджетам субъектов Российской Федерации на реализацию мероприятий по поэтапному внедрению Всероссийского физкультурно-спортивного комплекса "Готов к труду и обороне" (ГТО)	733,60000	733,60000	100,0
2 02 02226 02 0000 151	Субсидии бюджетам субъектов Российской Федерации на софинансирование региональных программ повышения мобильности трудовых ресурсов	5 343,75000	1 138,73090	21,3
2 02 02245 02 0000 151	Субсидии бюджетам субъектов Российской Федерации на оказание несвязанной поддержки сельскохозяйственным товаропроизводителям в области развития производства семенного картофеля и овощей открытого грунта	922,50000	922,50000	100,0
2 02 02249 02 0000 151	Субсидии бюджетам субъектов Российской Федерации на возмещение части процентной ставки по краткосрочным кредитам (займам) на развитие молочного скотоводства	2 133,10000		0,0
2 02 02250 02 0000 151	Субсидии бюджетам субъектов Российской Федерации на возмещение части процентной ставки по инвестиционным кредитам (займам) на строительство и реконструкцию объектов для молочного скотоводства	2 775,20000	2 628,96600	94,7
2 02 02253 02 0000 151	Субсидии бюджетам субъектов Российской Федерации на возмещение части процентной ставки по краткосрочным кредитам (займам) на переработку продукции растениеводства и животноводства в области развития оптово-распределительных центров	7 007,00000	4 150,00000	59,2
2 02 02258 02 0000 151	Субсидии бюджетам субъектов Российской Федерации на поддержку племенного крупного рогатого скота молочного направления	4 193,20000	4 193,20000	100,0

Доходы краевого бюджета

тыс. рублей

Код бюджетной классификации	Наименование показателя	Годовой объем ассигнований на 2016 год	Исполнение 2016 год	% исполнения
2 02 02284 02 0000 151	Субсидии на реализацию мероприятий по содействию создания в субъектах Российской Федерации новых мест в общеобразовательных организациях	271 149,80000	271 149,80000	100,0
2 02 03000 00 0000 151	Субвенции бюджетам бюджетной системы Российской Федерации	1 127 155,69711	1 112 697,97777	98,7
2 02 03001 02 0000 151	Субвенции бюджетам субъектов Российской Федерации на оплату жилищно-коммунальных услуг отдельным категориям граждан	334 976,80000	334 975,93733	100,0
2 02 03004 02 0000 151	Субвенции бюджетам субъектов Российской Федерации на осуществление переданного полномочия Российской Федерации по осуществлению ежегодной денежной выплаты лицам, награжденным нагрудным знаком "Почетный донор России"	18 300,80000	18 209,27470	99,5
2 02 03007 02 0000 151	Субвенции бюджетам субъектов Российской Федерации на составление (изменение) списков кандидатов в присяжные заседатели федеральных судов общей юрисдикции в Российской Федерации	684,60000	275,32195	40,2
2 02 03011 02 0000 151	Субвенции бюджетам субъектов Российской Федерации на государственные единовременные пособия и ежемесячные денежные компенсации гражданам при возникновении поствакцинальных осложнений	24,40000	10,07500	41,3
2 02 03012 00 0000 151	Субвенции бюджетам на выплаты инвалидам компенсаций страховых премий по договорам обязательного страхования гражданской ответственности владельцев транспортных средств	100,60000	20,32638	20,2
2 02 03012 02 0000 151	Субвенции бюджетам субъектов Российской Федерации на выплаты инвалидам компенсаций страховых премий по договорам обязательного страхования гражданской ответственности владельцев транспортных средств	100,60000	20,32638	20,2
2 02 03015 02 0000 151	Субвенции бюджетам субъектов Российской Федерации на осуществление первичного воинского учета на территориях, где отсутствуют военные комиссариаты	8 728,40000	8 725,50000	100,0
2 02 03018 02 0000 151	Субвенции бюджетам субъектов Российской Федерации на осуществление отдельных полномочий в области лесных отношений	253 667,06000	253 518,94598	99,9
2 02 03019 02 0000 151	Субвенции бюджетам субъектов Российской Федерации на осуществление отдельных полномочий в области водных отношений	7 246,30000	7 246,30000	100,0
2 02 03020 02 0000 151	Субвенции бюджетам субъектов Российской Федерации на выплату единовременного пособия при всех формах устройства детей, лишенных родительского попечения, в семью	3 811,50000	3 810,01264	100,0

Доходы краевого бюджета

тыс. рублей

Код бюджетной классификации	Наименование показателя	Годовой объем ассигнований на 2016 год	Исполнение 2016 год	% исполнения
2 02 03025 02 0000 151	Субвенции бюджетам субъектов Российской Федерации на реализацию полномочий Российской Федерации по осуществлению социальных выплат безработным гражданам	133 077,10000	129 834,86804	97,6
2 02 03053 02 0000 151	Субвенции бюджетам субъектов Российской Федерации на выплату единовременного пособия беременной жене военнослужащего, проходящего военную службу по призыву, а также ежемесячного пособия на ребенка военнослужащего, проходящего военную службу по призыву	3 623,00000	2 941,40416	81,2
2 02 03069 02 0000 151	Субвенции бюджетам субъектов Российской Федерации на обеспечение жильем отдельных категорий граждан, установленных Федеральным законом от 12 января 1995 года N 5-ФЗ "О ветеранах", в соответствии с Указом Президента Российской Федерации от 7 мая 2008 года N 714 "Об обеспечении жильем ветеранов Великой Отечественной войны 1941 - 1945 годов"	1 519,10000	1 519,10000	100,0
2 02 03070 02 0000 151	Субвенции бюджетам субъектов Российской Федерации на обеспечение жильем отдельных категорий граждан, установленных Федеральными законами от 12 января 1995 года N 5-ФЗ "О ветеранах" и от 24 ноября 1995 года N 181-ФЗ "О социальной защите инвалидов в Российской Федерации"	2 630,40000	1 516,05000	57,6
2 02 03077 02 0000 151	Субвенции бюджетам субъектов Российской Федерации на обеспечение жильем граждан, уволенных с военной службы (службы), и приравненных к ним лиц	2 390,40000		0,0
2 02 03121 02 0000 151	Субвенции бюджетам субъектов Российской Федерации на проведение Всероссийской сельскохозяйственной переписи в 2016 году	5 209,10000	2 247,94217	43,2
2 02 03122 02 0000 151	Субвенции бюджетам субъектов Российской Федерации на выплату государственных пособий лицам, не подлежащим обязательному социальному страхованию на случай временной нетрудоспособности и в связи с материнством, и лицам, уволенным в связи с ликвидацией организаций (прекращением деятельности, полномочий физическими лицами)	187 544,63711	187 544,63711	100,0
2 02 03123 02 0000 151	Субвенции бюджетам субъектов Российской Федерации на осуществление переданных полномочий Российской Федерации по предоставлению отдельных мер социальной поддержки граждан, подвергшихся воздействию радиации	693,50000	693,50000	100,0

Доходы краевого бюджета

тыс. рублей

Код бюджетной классификации	Наименование показателя	Годовой объем ассигнований на 2016 год	Исполнение 2016 год	% исполнения
2 02 03128 02 0000 151	Субвенции бюджетам субъектов Российской Федерации на оказание отдельным категориям граждан социальной услуги по обеспечению лекарственными препаратами для медицинского применения по рецептам на лекарственные препараты, медицинскими изделиями по рецептам на медицинские изделия, а также специализированными продуктами лечебного питания для детей-инвалидов	95 999,20000	92 913,50673	96,8
2 02 03998 02 0000 151	Единая субвенция бюджетам субъектов Российской Федерации	66 928,80000	66 695,27558	99,7
2 02 04000 00 0000 151	Иные межбюджетные трансферты	833 652,82029	817 494,72351	98,1
2 02 04001 02 0000 151	Межбюджетные трансферты, передаваемые бюджетам субъектов Российской Федерации на содержание депутатов Государственной Думы и их помощников	5 356,08529	3 729,86298	69,6
2 02 04002 02 0000 151	Межбюджетные трансферты, передаваемые бюджетам субъектов Российской Федерации на содержание членов Совета Федерации и их помощников	4 486,72700	4 271,26144	95,2
2 02 04017 02 0000 151	Межбюджетные трансферты, передаваемые бюджетам субъектов Российской Федерации на осуществление отдельных полномочий в области обеспечения лекарственными препаратами, а также специализированными продуктами лечебного питания	46 056,10000	44 603,83781	96,8
2 02 04025 02 0000 151	Межбюджетные трансферты, передаваемые бюджетам субъектов Российской Федерации на комплектование книжных фондов библиотек муниципальных образований и государственных библиотек городов Москвы и Санкт-Петербурга	95,00000	95,00000	100,0
2 02 04026 02 0000 151	Межбюджетные трансферты, передаваемые бюджетам субъектов Российской Федерации на выплату региональной доплаты к пенсии	459 378,40000	459 378,40000	100,0
2 02 04041 02 0000 151	Межбюджетные трансферты, передаваемые бюджетам субъектов Российской Федерации, на подключение общедоступных библиотек Российской Федерации к сети "Интернет" и развитие системы библиотечного дела с учетом задачи расширения информационных технологий и оцифровки	136,00000	136,00000	100,0
2 02 04042 02 0000 151	Межбюджетные трансферты, передаваемые бюджетам субъектов Российской Федерации на выплату стипендий Президента Российской Федерации и Правительства Российской Федерации для обучающихся по направлениям подготовки (специальностям), соответствующим приоритетным направлениям модернизации и технологического развития экономики Российской Федерации	371,20000	371,20000	100,0

Доходы краевого бюджета

тыс. рублей

Код бюджетной классификации	Наименование показателя	Годовой объем ассигнований на 2016 год	Исполнение 2016 год	% исполнения
2 02 04043 02 0000 151	Межбюджетные трансферты, передаваемые бюджетам субъектов Российской Федерации на единовременные компенсационные выплаты медицинским работникам	13 800,00000	6 627,92481	48,0
2 02 04052 02 0000 151	Межбюджетные трансферты, передаваемые бюджетам субъектов Российской Федерации на государственную поддержку муниципальных учреждений культуры, находящихся на территориях сельских поселений	200,00000	200,00000	100,0
2 02 04053 02 0000 151	Межбюджетные трансферты, передаваемые бюджетам субъектов Российской Федерации на государственную поддержку лучших работников муниципальных учреждений культуры, находящихся на территориях сельских поселений	200,00000	200,00000	100,0
2 02 04055 02 0000 151	Межбюджетные трансферты, передаваемые бюджетам субъектов Российской Федерации на финансовое обеспечение закупок противовирусных препаратов для профилактики и лечения лиц, инфицированных вирусами иммунодефицита человека и гепатитов В и С	5 249,90000	5 249,90000	100,0
2 02 04062 02 0000 151	Межбюджетные трансферты, передаваемые бюджетам субъектов Российской Федерации на осуществление организационных мероприятий по обеспечению лиц лекарственными препаратами, предназначенными для лечения больных злокачественными новообразованиями лимфоидной, кроветворной и родственных им тканей, гемофилией, муковисцидозом, гипофизарным нанизмом, болезнью Гоше, рассеянным склерозом, а также после трансплантации органов и (или) тканей	10 468,70000	7 296,40000	69,7
2 02 04064 02 0000 151	Межбюджетные трансферты, передаваемые бюджетам субъектов Российской Федерации на финансовое обеспечение закупок антибактериальных и противотуберкулезных лекарственных препаратов (второго ряда), применяемых при лечении больных туберкулезом с множественной лекарственной устойчивостью возбудителя, и диагностических средств для выявления, определения чувствительности микобактерии туберкулеза и мониторинга лечения больных туберкулезом с множественной лекарственной устойчивостью возбудителя	9 714,70000	9 714,70000	100,0
2 02 04066 02 0000 151	Межбюджетные трансферты, передаваемые бюджетам субъектов Российской Федерации на реализацию мероприятий по профилактике ВИЧ-инфекции и гепатитов В и С	786,40000	786,40000	100,0

Доходы краевого бюджета

тыс. рублей

Код бюджетной классификации	Наименование показателя	Годовой объем ассигнований на 2016 год	Исполнение 2016 год	% исполнения
2 02 04067 02 0000 151	Межбюджетные трансферты, передаваемые бюджетам субъектов Российской Федерации на поддержку экономического и социального развития коренных малочисленных народов Севера, Сибири и Дальнего Востока	10 247,10000	10 070,44900	98,3
2 02 04081 02 0000 151	Межбюджетные трансферты, передаваемые бюджетам субъектов Российской Федерации на финансовое обеспечение мероприятий по временному социально-бытовому обустройству лиц, вынужденно покинувших территорию Украины и находящихся в пунктах временного размещения	11 584,20400	9 241,08347	79,8
2 02 04095 02 0000 151	Межбюджетные трансферты, передаваемые бюджетам субъектов Российской Федерации на реализацию мероприятий региональных программ в сфере дорожного хозяйства в сфере дорожного хозяйства по решениям Правительства Российской Федерации	241 214,87000	241 214,87000	100,0
2 02 04118 02 0000 151	Межбюджетные трансферты, передаваемые бюджетам субъектов Российской Федерации на финансовое обеспечение мероприятий, связанных с отдыхом и оздоровлением детей, находящихся в трудной жизненной ситуации	9 960,10000	9 960,10000	100,0
2 02 04120 02 0000 151	Межбюджетные трансферты, передаваемые бюджетам субъектов Российской Федерации на комплектование книгами для детей и юношества фондов государственных и муниципальных библиотек за счет средств резервного фонда Президента Российской Федерации	156,31300	156,31300	100,0
2 02 04121 02 0000 151	Межбюджетные трансферты, передаваемые бюджетам субъектов Российской Федерации на компенсацию отдельным категориям граждан оплаты взноса на капитальный ремонт общего имущества в многоквартирном доме	4 191,02100	4 191,02100	100,0
2 03 00000 00 0000 000	БЕЗВОЗМЕЗДНЫЕ ПОСТУПЛЕНИЯ ОТ ГОСУДАРСТВЕННЫХ (МУНИЦИПАЛЬНЫХ) ОРГАНИЗАЦИЙ	117 087,14544	117 087,14544	100,0
2 03 02030 02 0000 180	Безвозмездные поступления в бюджеты субъектов Российской Федерации от государственной корпорации - Фонда содействия реформированию жилищно-коммунального хозяйства на обеспечение мероприятий по капитальному ремонту многоквартирных домов	-2 316,33059	-2 316,33059	100,0

Доходы краевого бюджета

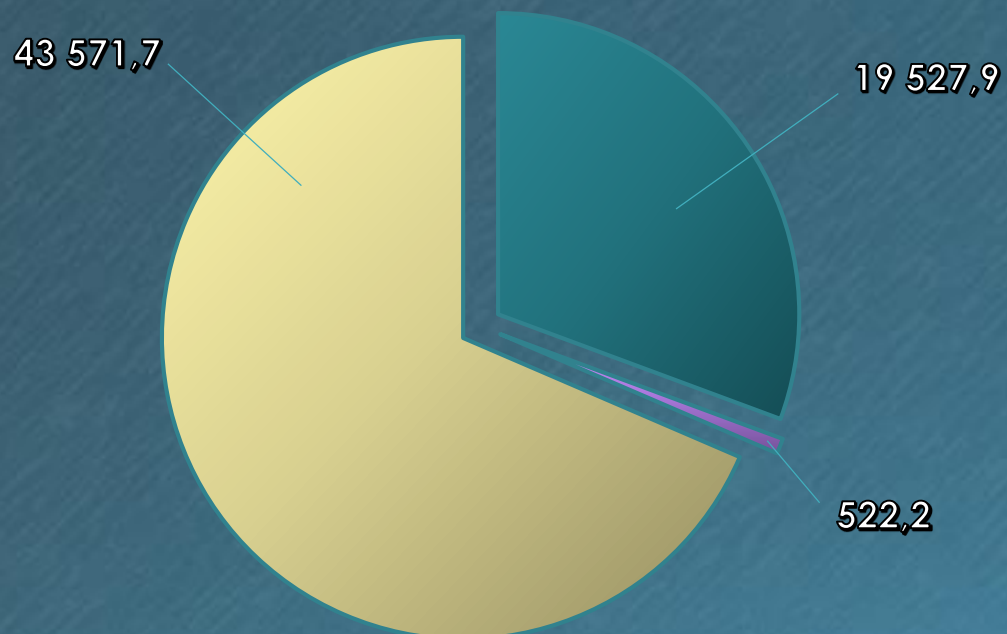
тыс. рублей

Код бюджетной классификации	Наименование показателя	Годовой объем ассигнований на 2016 год	Исполнение 2016 год	% исполнения
2 03 02040 02 0000 180	Безвозмездные поступления в бюджеты субъектов Российской Федерации от государственной корпорации - Фонда содействия реформированию жилищно-коммунального хозяйства на обеспечение мероприятий по переселению граждан из аварийного жилищного фонда	119 403,47603	119 403,47603	100,0
2 04 00000 00 0000 000	БЕЗВОЗМЕЗДНЫЕ ПОСТУПЛЕНИЯ ОТ НЕГОСУДАРСТВЕННЫХ ОРГАНИЗАЦИЙ	-414,64800	-414,64800	100,0
2 04 02010 02 0000 180	Предоставление негосударственными организациями грантов для получателей средств бюджетов субъектов Российской Федерации	-414,64800	-414,64800	100,0
2 18 00000 00 0000 000	ДОХОДЫ БЮДЖЕТОВ БЮДЖЕТНОЙ СИСТЕМЫ РОССИЙСКОЙ ФЕДЕРАЦИИ ОТ ВОЗВРАТА БЮДЖЕТАМИ БЮДЖЕТНОЙ СИСТЕМЫ РОССИЙСКОЙ ФЕДЕРАЦИИ И ОРГАНИЗАЦИЯМИ ОСТАТКОВ СУБСИДИЙ, СУБВЕНЦИЙ И ИНЫХ МЕЖБЮДЖЕТНЫХ ТРАНСФЕРТОВ, ИМЕЮЩИХ ЦЕЛЕВОЕ НАЗНАЧЕНИЕ, ПРОШЛЫХ ЛЕТ	64 595,00207	76 154,45556	117,9
2 18 02030 02 0000 151	Доходы бюджетов субъектов Российской Федерации от возврата остатков субсидий, субвенций и иных межбюджетных трансфертов, имеющих целевое назначение, прошлых лет из бюджетов городских округов	16 477,23547	22 138,12938	134,4
2 18 02040 02 0000 151	Доходы бюджетов субъектов Российской Федерации от возврата остатков субсидий, субвенций и иных межбюджетных трансфертов, имеющих целевое назначение, прошлых лет из бюджетов муниципальных районов	12 868,95804	14 016,68202	108,9
2 18 02050 02 0000 151	Доходы бюджетов субъектов Российской Федерации от возврата остатков субсидий, субвенций и иных межбюджетных трансфертов, имеющих целевое назначение, прошлых лет из бюджетов поселений	12 611,59840	12 611,59840	100,0
2 18 02060 02 0000 151	Доходы бюджетов субъектов Российской Федерации от возврата остатков субсидий, субвенций и иных межбюджетных трансфертов, имеющих целевое назначение, прошлых лет из бюджетов государственных внебюджетных фондов	42,15001	42,15001	100,0
2 18 02010 02 0000 180	Доходы бюджетов субъектов Российской Федерации от возврата бюджетными учреждениями остатков субсидий прошлых лет	2 970,76132	2 968,32872	99,9
2 18 02020 02 0000 180	Доходы бюджетов субъектов Российской Федерации от возврата автономными учреждениями остатков субсидий прошлых лет	19 624,29883	24 093,35925	122,8
2 18 02030 02 0000 180	Доходы бюджетов субъектов Российской Федерации от возврата иными организациями остатков субсидий прошлых лет		284,20778	0,0
2 19 00000 00 0000 000	ВОЗВРАТ ОСТАТКОВ СУБСИДИЙ, СУБВЕНЦИЙ И ИНЫХ МЕЖБЮДЖЕТНЫХ ТРАНСФЕРТОВ, ИМЕЮЩИХ ЦЕЛЕВОЕ НАЗНАЧЕНИЕ, ПРОШЛЫХ ЛЕТ	-744 111,13325	-745 111,97990	100,1
	Всего	64 078 467,62970	63 621 774,05263	99,3

Доходы краевого бюджета

Структура доходов краевого бюджета за 2016 год

млн. рублей



- Налоговые доходы
- Неналоговые доходы
- Безвозмездные поступления

Налоговые доходы в отчетном периоде составили 19 527,9 млн. рублей, что по отношению к годовым плановым назначениям составило 95,7 %. Удельный вес налоговых доходов в общем объеме доходов составил 30,7 %.

Неналоговые доходы в отчетном периоде составили 522,2 млн. рублей, что по отношению к годовым плановым назначениям составило 91,8 %. Удельный вес неналоговых доходов в общем объеме доходов составил 0,8 %.

Безвозмездные поступления в отчетном периоде составили 43 571,7 млн. рублей, что по отношению к годовым плановым назначениям составило 101,1 %. Удельный вес безвозмездных поступлений в общем объеме доходов составил 68,5 %.

Программа государственных внутренних заимствований Камчатского края

тыс. рублей

Наименование	Утверждено	Исполнено	% исполнения
Внутренние заимствования (привлечение/погашение)	12 858,10000	-1 687 141,89042	
Кредиты кредитных организаций в валюте Российской Федерации	117 837,00000	-1 582 163,00000	
получение кредитов	1 700 000,00000	0,00000	
погашение кредитов	1 582 163,00000	1 582 163,00000	100,0
Бюджетные кредиты от других бюджетов бюджетной системы Российской Федерации	-104 978,90000	-104 978,89042	100,0
получение кредитов	3 000 000,00000	3 000 000,00000	100,0
погашение кредитов	3 104 978,90000	3 104 978,89042	100,0
в том числе: на пополнение остатка средств краевого бюджета			
получение кредитов	3 000 000,00000	3 000 000,00000	100,0
погашение кредитов	3 000 000,00000	3 000 000,00000	100,0

Источники финансирования дефицита краевого бюджета

тыс. рублей

Наименование показателя	Годовой объем ассигнований	Исполнено за 2016 год	% исполнения
Источники финансирования дефицита краевого бюджета:	4 149 602,39955	1 649 741,13266	
Кредиты кредитных организаций в валюте Российской Федерации	117 837,00000	-1 582 163,00000	
Получение кредитов от кредитных организаций бюджетами субъектов Российской Федерации в валюте Российской Федерации	1 700 000,00000		
Погашение бюджетами субъектов Российской Федерации кредитов от кредитных организаций в валюте Российской Федерации	-1 582 163,00000	-1 582 163,00000	100,0
Бюджетные кредиты от других бюджетов бюджетной системы Российской Федерации	-104 978,90000	-104 978,89042	100,0
Получение бюджетных кредитов от других бюджетов бюджетной системы Российской Федерации в валюте Российской Федерации	3 000 000,00000	3 000 000,00000	100,0
Погашение бюджетами субъектов Российской Федерации кредитов от других бюджетов бюджетной системы Российской Федерации в валюте Российской Федерации	-3 104 978,90000	-3 104 978,89042	100,0
Изменение остатков средств на счетах по учету средств бюджета	3 860 760,19555	3 204 439,92866	83,0

Источники финансирования дефицита краевого бюджета

тыс. рублей

Наименование показателя	Годовой объем ассигнований	Исполнено за 2016 год	% исполнения
Увеличение прочих остатков денежных средств бюджетов субъектов Российской Федерации	-69 054 451,73370	-66 754 217,14705	96,7
Уменьшение прочих остатков денежных средств бюджетов субъектов Российской Федерации	72 915 211,92925	69 958 657,07571	95,9
Иные источники внутреннего финансирования дефицитов бюджетов	275 984,10400	132 443,09442	48,0
Акции и иные формы участия в капитале, находящиеся в государственной и муниципальной собственности	143 541,00000		
Средства от продажи акций и иных форм участия в капитале, находящихся в государственной и муниципальной собственности	143 541,00000		
Бюджетные кредиты, предоставленные внутри страны в валюте Российской Федерации	132 443,10400	132 443,09442	100,0
Возврат бюджетных кредитов, предоставленных юридическим лицам из бюджетов субъектов Российской Федерации в валюте Российской Федерации	104 978,90000	104 978,89042	100,0
Возврат бюджетных кредитов, предоставленных другим бюджетам бюджетной системы Российской Федерации из бюджетов субъектов Российской Федерации в валюте Российской Федерации	27 464,20400	27 464,20400	100,0

Структура государственного внутреннего долга Камчатского края

млрд. рублей

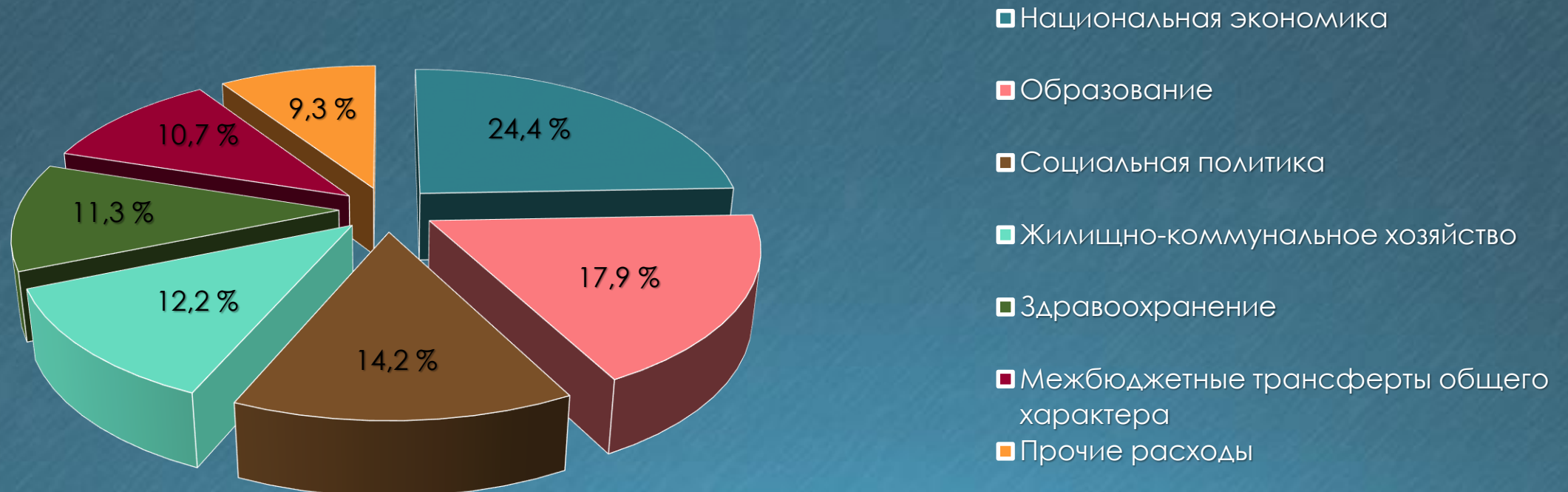
Вид долгового обязательства	на 1 января 2016 года	на 1 января 2017 года
Кредиты кредитных организаций в валюте Российской Федерации	1,6	0,0
Бюджетные кредиты от других бюджетов бюджетной системы Российской Федерации	3,4	3,3
ИТОГО	5,0	3,3

Внутренний долг Камчатского края на 1 января 2017 года уменьшился по сравнению с данными на 01.01.2016 года на 1,7 млрд. рублей за счет погашения в полном объеме кредитов коммерческих банков, привлеченных в 2015 году на покрытие дефицита краевого бюджета.

Сведения о расходах краевого бюджета

Расходы краевого бюджета исполнены в сумме 65,3 млрд. рублей или 95,7 % от утвержденных годовых ассигнований.

Расходы краевого бюджета за 2016 год



Сведения о расходах краевого бюджета

Структура расходов краевого бюджета за 2016 год

тыс. рублей

№ п/п	Показатели	Годовой объем ассигнований на 2016 год	Исполнение за 2016 год	% исполнения	% в общем объеме расходов по плану	% в общем объеме расходов по исполнению
1	Общегосударственные вопросы	3 801 900,11333	2 602 392,88740	68,4	5,6	4,0
2	Национальная оборона	11 933,90000	11 614,71538	97,3	0,0	0,0
3	Национальная безопасность и правоохранительная деятельность	1 196 814,79606	1 168 932,13601	97,7	1,8	1,8
4	Национальная экономика	16 665 889,99931	15 922 819,61094	95,5	24,4	24,4
5	Жилищно-коммунальное хозяйство	8 378 639,30053	7 933 730,56372	94,7	12,3	12,2
6	Охрана окружающей среды	117 766,21597	117 662,42502	99,9	0,2	0,2
8	Культура, кинематография	876 249,25576	835 814,47574	95,4	1,3	1,3
9	Здравоохранение	7 465 053,05119	7 390 505,42383	99,0	10,9	11,3
10	Социальная политика	9 352 160,80276	9 275 450,20965	99,2	13,7	14,2
11	Физическая культура и спорт	1 249 743,66823	1 094 841,39416	87,6	1,8	1,7
12	Средства массовой информации	45 074,90000	45 074,90000	100,0	0,1	0,1
13	Обслуживание государственного и муниципального долга	194 031,06680	193 809,13679	99,9	0,3	0,3
14	Межбюджетные трансферты общего характера бюджетам бюджетной системы Российской Федерации	7 125 492,13174	7 003 445,75923	98,3	10,4	10,7
	Всего	68 228 070,02925	65 271 515,18529	95,7	100,0	100,0

Сведения о расходах краевого бюджета

Исполнение расходных обязательств в области национальной экономики и жилищно-коммунального хозяйства

Государственная поддержка энергоснабжающим организациям, предоставляющим электрическую энергию организациям всех форм собственности для всех групп потребителей в Камчатском крае по сниженным тарифам, за 2016 год составила 5,0 млрд. рублей или 90,7 % от утвержденных ассигнований. В 2016 году в среднем по Камчатскому краю экономически обоснованный тариф составил 8,51 рублей за 1 квт/час (без НДС), а отпускной сниженный тариф с учетом субсидирования для потребителей на территории края – 5,12 рублей за 1 квт/час (без НДС).

Расчетный экономически обоснованный тариф для населения составил 9,01 рублей за 1 квт/час (без НДС), отпускной сниженный тариф установлен в размере 3,78 рублей за 1 квт/час (без НДС).

Сниженный тариф для предприятий агропромышленного комплекса в 2016 году составил 0,83 рубля за 1 квт/час (без НДС), для предприятий пищевой и перерабатывающей промышленности 50 % от отпускного сниженного тарифа или 3,46 рублей (без НДС). Государственная поддержка предприятиям, осуществляющим поставки газа, за 2016 год составила 45,9 млн. рублей или 99,9 % от утвержденных ассигнований.

Продолжается практика предоставления субсидий предприятиям коммунального комплекса в целях возмещения недополученных доходов в связи с оказанием потребителям коммунальных услуг по льготным (сниженным) тарифам. На эти цели направлено 4,3 млрд. рублей или 99,1 % от запланированных ассигнований.

Сведения о расходах краевого бюджета

Исполнение расходов в области социальной политики

Исполнение по разделу «Социальная политика» за 2016 год составило 9,3 млрд. рублей или 99,0 % от годовых плановых назначений. Исполнение за аналогичный период 2015 года составило 8,5 млрд. рублей или 97,8 % от годовых плановых назначений.

Расходы на социальную поддержку населения составили 4 826,0 млн. рублей, что в расчете на 1 жителя Камчатского края в год составило 15 282 рублей.

По состоянию на 31.12.2016 года в федеральный регистр внесено 17 032 человек, в региональный регистр - 40 621 человек региональных льготников, в том числе 40 083 ветеранов труда, 235 тружеников тыла, 303 лиц реабилитированных и пострадавших от политических репрессий и членов их семей.

Доля граждан, получивших социальные услуги в организациях социального обслуживания граждан, в общем числе граждан, обратившихся за получением социальных услуг в организации социального обслуживания граждан, в Камчатском крае составила 98,7 %. Число граждан, получивших срочные социальные услуги, составило 12 055 человек.

Количество мест в социальных приютах (полустационарных отделениях) на 31 декабря 2016 года составило 87 мест, всего обслужено 568 детей. На временном и длительном социальном патронате находилось 699 семей, попавших в трудную жизненную ситуацию.

На территории Камчатского края действует 4 мобильные бригады, число обслуживаемых граждан за 2016 год составило 520 человек.

Сведения о расходах краевого бюджета

Ведомственная структура расходов в части краевых инвестиционных мероприятий на 2016 год

тыс. рублей

№ п/п	Наименование программ, подпрограмм, мероприятий	Годовой объем ассигнований на 2016 год	Исполнение 2016 год	% исполнения
I	<i>Расходы за счет средств федерального бюджета</i>			
1	Государственная программа Камчатского края "Развитие образования в Камчатском крае на 2014-2020 годы"	238 930,19917	238 930,19917	100,0
1.1	Подпрограмма "Развитие дошкольного, общего образования и дополнительного образования детей в Камчатском крае"	238 930,19917	238 930,19917	100,0
2	Государственная программа Камчатского края "Социальная поддержка граждан в Камчатском крае на 2015-2020 годы"	4 149,50000	3 035,15000	73,1
2.1	Подпрограмма "Меры социальной поддержки отдельных категорий граждан в Камчатском крае"	4 149,50000	3 035,15000	73,1
3	Государственная программа Камчатского края "Обеспечение доступным и комфортным жильем жителей Камчатского края на 2014-2018 годы"	117 636,29755	113 801,65225	96,7
3.1	Подпрограмма "Повышение устойчивости жилых домов, основных объектов и систем жизнеобеспечения в Камчатском крае"	62 974,05755	62 974,05755	100,0
3.2	Подпрограмма "Обеспечение жильем молодых семей в Камчатском крае"	43 100,94000	41 656,69470	96,6
3.2.1	Предоставление молодым семьям - участникам подпрограммы социальных выплат на приобретение жилого помещения или строительство индивидуального жилого дома	43 100,94000	41 656,69470	96,6
3.3	Подпрограмма "Обеспечение жилыми помещениями граждан отдельных категорий в Камчатском крае"	11 561,30000	9 170,90000	79,3

Сведения о расходах краевого бюджета

тыс. рублей

№ п/п	Наименование программ, подпрограмм, мероприятий	Годовой объем ассигнований на 2016 год	Исполнение 2016 год	% исполнения
4	Государственная программа Камчатского края "Развитие транспортной системы в Камчатском крае на 2014-2025 годы"	3 476 765,60813	3 354 876,88898	96,5
4.1	Подпрограмма "Развитие дорожного хозяйства"	3 476 765,60813	3 354 876,88898	96,5
5	Государственная программа Камчатского края "Развитие сельского хозяйства и регулирование рынков сельскохозяйственной продукции, сырья и продовольствия Камчатского края на 2014-2020 годы"	20 251,80000	20 251,80000	100,0
5.1	Подпрограмма "Устойчивое развитие сельских территорий"	20 251,80000	20 251,80000	100,0
	Итого расходы за счет средств федерального бюджета	3 857 733,40485	3 730 895,69040	96,7
II	Расходы за счет средств краевого бюджета			
1	Государственная программа Камчатского края "Развитие здравоохранения Камчатского края на 2014-2020 годы"	467 802,31838	446 756,36755	95,5
1.1	Подпрограмма "Оказание паллиативной помощи, в том числе детям"	902,63700	902,63700	100,0
1.2	Подпрограмма "Кадровое обеспечение системы здравоохранения"	112 930,15011	112 795,15011	99,9
1.3	Подпрограмма "Инвестиционные мероприятия в здравоохранении Камчатского края"	353 969,53127	333 058,58044	94,1
2	Государственная программа Камчатского края "Развитие образования в Камчатском крае на 2014-2020 годы"	309 024,37581	286 597,00003	92,7
2.1	Подпрограмма "Развитие дошкольного, общего образования и дополнительного образования детей в Камчатском крае"	309 024,37581	286 597,00003	92,7
2.1.1	Школа на 400 мест в с. Эссо	46 492,00545	46 492,00545	100,0
3	Государственная программа Камчатского края "Социальная поддержка граждан в Камчатском крае на 2015-2020 годы"	144 371,90903	143 169,35803	99,2
3.1	Подпрограмма "Меры социальной поддержки отдельных категорий граждан в Камчатском крае"	142 530,99055	141 969,16655	99,6

Сведения о расходах краевого бюджета

тыс. рублей

№ п/п	Наименование программ, подпрограмм, мероприятий	Годовой объем ассигнований на 2016 год	Исполнение 2016 год	% исполнения
3.2	Подпрограмма "Развитие системы социального обслуживания населения в Камчатском крае"	1 840,91848	1 200,19148	65,2
4	Государственная программа Камчатского края "Обеспечение доступным и комфортным жильем жителей Камчатского края на 2014-2018 годы"	1 771 657,04642	1 687 326,97176	95,2
4.1	Подпрограмма "Стимулирование развития жилищного строительства в Камчатском крае"	155 176,11856	137 422,47368	88,6
4.2	Подпрограмма "Повышение устойчивости жилых домов, основных объектов и систем жизнеобеспечения в Камчатском крае"	489 939,60238	443 807,00386	90,6
4.3	Подпрограмма "Адресная программа по переселению граждан из аварийного жилищного фонда в Камчатском крае"	511 480,83668	506 401,99135	99,0
4.3.1	Переселение граждан из аварийного жилищного фонда в Камчатском крае в соответствии с жилищным законодательством	340 865,80058	335 786,95525	98,5
4.3.2	Переселение граждан из аварийного жилищного фонда в Камчатском крае в соответствии с жилищным законодательством	170 615,03610	170 615,03610	100,0
4.4	Подпрограмма "Переселение граждан из аварийных жилых домов и непригодных для проживания жилых помещений в Камчатском крае"	177 584,61823	175 232,65077	98,7
4.4.1	Переселение граждан из аварийных жилых домов и непригодных для проживания жилых помещений в соответствии с жилищным законодательством	177 584,61823	175 232,65077	98,7
4.5	Подпрограмма "Обеспечение жильем молодых семей в Камчатском крае"	45 000,00000	43 321,18610	96,3
4.5.1	Предоставление молодым семьям - участникам подпрограммы социальных выплат на приобретение жилого помещения или строительство индивидуального жилого дома	45 000,00000	43 321,18610	96,3
4.6	Подпрограмма "Развитие системы ипотечного жилищного кредитования в Камчатском крае"	33 632,91000	26 568,10820	79,0
4.7	Подпрограмма "Обеспечение жилыми помещениями граждан отдельных категорий в Камчатском крае"	358 842,96057	354 573,55780	98,8
4.7.1	Обеспечение детей-сирот и детей, оставшихся без попечения родителей, лиц из числа детей-сирот и детей, оставшихся без попечения родителей жилыми помещениями специализированного жилищного фонда по договорам найма специализированных жилых помещений	322 712,06731	318 442,66454	98,7

Сведения о расходах краевого бюджета

тыс. рублей

№ п/п	Наименование программ, подпрограмм, мероприятий	Годовой объем ассигнований на 2016 год	Исполнение 2016 год	% исполнения
5	Государственная программа Камчатского края "Энергоэффективность, развитие энергетики и коммунального хозяйства, обеспечение жителей населенных пунктов Камчатского края коммунальными услугами и услугами по благоустройству территорий на 2014-2018 годы"	299 820,85136	286 501,91756	95,6
5.1	Подпрограмма "Энергосбережение и повышение энергетической эффективности в Камчатском крае"	179 309,76085	177 404,04165	98,9
5.2	Подпрограмма "Чистая вода в Камчатском крае"	120 511,09051	109 097,87591	90,5
6	Государственная программа Камчатского края "Защита населения, территорий от чрезвычайных ситуаций, обеспечение пожарной безопасности, развитие гражданской обороны и поддержка российского казачества на 2014-2018 годы на территории Камчатского края"	24 176,00618	12 645,10943	52,3
6.1	Подпрограмма "Снижение рисков и смягчение последствий чрезвычайных ситуаций природного и техногенного характера в Камчатском крае"	5 000,00000	4 999,94229	100,0
6.2	Подпрограмма "Обеспечение пожарной безопасности в Камчатском крае"	19 176,00618	7 645,16714	39,9
7	Государственная программа Камчатского края "Развитие внутреннего и въездного туризма в Камчатском крае на 2014-2018 годы"	80 773,27647	80 773,27647	100,0
7.1	Подпрограмма "Создание и развитие туристской инфраструктуры в Камчатском крае"	80 773,27647	80 773,27647	100,0
8	Государственная программа Камчатского края "Развитие культуры в Камчатском крае на 2014-2018 годы"	142 513,33902	124 965,72645	87,7
8.1	Подпрограмма "Обеспечение условий реализации Программы"	142 513,33902	124 965,72645	87,7
9	Государственная программа Камчатского края "Физическая культура, спорт, молодежная политика, отдых и оздоровление детей в Камчатском крае на 2014-2018 годы"	381 294,72961	279 366,04683	73,3
9.1	Подпрограмма "Развитие инфраструктуры для занятий физической культурой и спортом"	303 143,96262	201 253,87384	66,4
9.2	Подпрограмма "Организация отдыха, оздоровления и занятости детей и молодежи в Камчатском крае на 2014-2018 годы"	78 150,76699	78 112,17299	100,0

Сведения о расходах краевого бюджета

тыс. рублей

№ п/п	Наименование программ, подпрограмм, мероприятий	Годовой объем ассигнований на 2016 год	Исполнение 2016 год	% исполнения
10	Государственная программа Камчатского края "Охрана окружающей среды, воспроизводство и использование природных ресурсов в Камчатском крае на 2016-2020 годы"	5 301,16641	5 301,16600	100,0
10.1	Подпрограмма "Обращение с отходами производства и потребления в Камчатском крае"	5 301,16641	5 301,16600	100,0
11	Государственная программа Камчатского края "Развитие транспортной системы в Камчатском крае на 2014-2025 годы"	952 612,13763	941 284,00175	98,8
11.1	Подпрограмма "Развитие дорожного хозяйства"	930 612,13763	919 284,00175	98,8
11.2	Подпрограмма "Развитие пассажирского автомобильного транспорта"	22 000,00000	22 000,00000	100,0
12	Государственная программа Камчатского края "Развитие сельского хозяйства и регулирование рынков сельскохозяйственной продукции, сырья и продовольствия Камчатского края на 2014-2020 годы"	256 831,98246	245 503,14848	95,6
12.1	Подпрограмма "Развитие животноводства"	6 000,00000	2 500,00000	41,7
12.2	Подпрограмма "Устойчивое развитие сельских территорий"	242 194,58822	236 763,14504	97,8
12.3	Подпрограмма "Обеспечение эпизоотического и ветеринарно-санитарного благополучия"	8 637,39424	6 240,00344	72,2
13	Государственная программа Камчатского края "Реализация государственной национальной политики и укрепление гражданского единства в Камчатском крае на 2014-2018 годы"	1 443,45455	1 443,45455	100,0
13.1	Подпрограмма "Устойчивое развитие коренных малочисленных народов Севера, Сибири и Дальнего Востока, проживающих в Камчатском крае"	1 443,45455	1 443,45455	100,0
14	Государственная программа Камчатского края "Совершенствование управления краевым имуществом Камчатского края на 2014-2018 годы"	216 412,28169	194 410,80481	89,8
14.1	Подпрограмма "Повышение эффективности управления краевым имуществом"	216 412,28169	194 410,80481	89,8

Сведения о расходах краевого бюджета

тыс. рублей

№ п/п	Наименование программ, подпрограмм, мероприятий	Годовой объем ассигнований на 2016 год	Исполнение 2016 год	% исполнения
15	Государственная программа Камчатского края "Социальное и экономическое развитие территории с особым статусом "Корякский округ" на период 2014-2018 годы"	93 271,33170	89 211,34721	95,6
15.1	Подпрограмма "Обеспечение доступным и комфортным жильем и коммунальными услугами населения Корякского округа"	93 271,33170	89 211,34721	95,6
15.1.1	Обеспечение жильем эконом-класса специалистов социальной сферы, а также граждан стоящих в очереди на улучшении жилищных условий	90 985,89690	87 529,81241	96,2
	Итого расходы за счет средств краевого бюджета	5 147 306,20672	4 825 255,69691	93,7
III	Расходы за счет средств Фонда содействия реформированию ЖКХ			
1	Государственная программа Камчатского края "Обеспечение доступным и комфортным жильем жителей Камчатского края на 2014-2018 годы"	293 154,24326	262 126,79684	89,4
1.1	Подпрограмма "Адресная программа по переселению граждан из аварийного жилищного фонда в Камчатском крае"	293 154,24326	262 126,79684	89,4
1.1.1	Переселение граждан из аварийного жилищного фонда в Камчатском крае в соответствии с жилищным законодательством	293 154,24326	262 126,79684	89,4
	Итого расходы за счет средств Фонда содействия реформировани	293 154,24326	262 126,79684	89,4
	Всего	9 298 193,85483	8 818 278,18415	94,8

Исполнение расходов по межбюджетным трансфертам местным бюджетам

Общий объем межбюджетных трансфертов из краевого бюджета местным бюджетам в 2016 году **утвержден** в сумме 21,0 млрд. рублей или 30,8 % от общего объема расходов.

Общий объем межбюджетных трансфертов из краевого бюджета местным бюджетам в 2016 году **исполнен** в сумме 20,7 млрд. рублей или 98,4 % от утвержденных ассигнований.

Доля межбюджетных трансфертов местным бюджетам в общем объеме расходов по исполнению краевого бюджета составила 31,7 %. Общий объем дотаций бюджетам муниципальных образований в 2016 году утвержден в сумме 3,5 млрд. рублей, исполнение составило 3,4 млрд. рублей или 96,9 % от утвержденного объема ассигнований.

В целях софинансирования расходных обязательств муниципальных образований (в том числе первоочередных - по выплате заработной платы и начислений на нее) местным бюджетам в 2016 году утверждены субсидии в сумме 8,0 млрд. рублей, исполнение составило 7,8 млрд. рублей или 98,1 % от утвержденного объема годовых ассигнований.

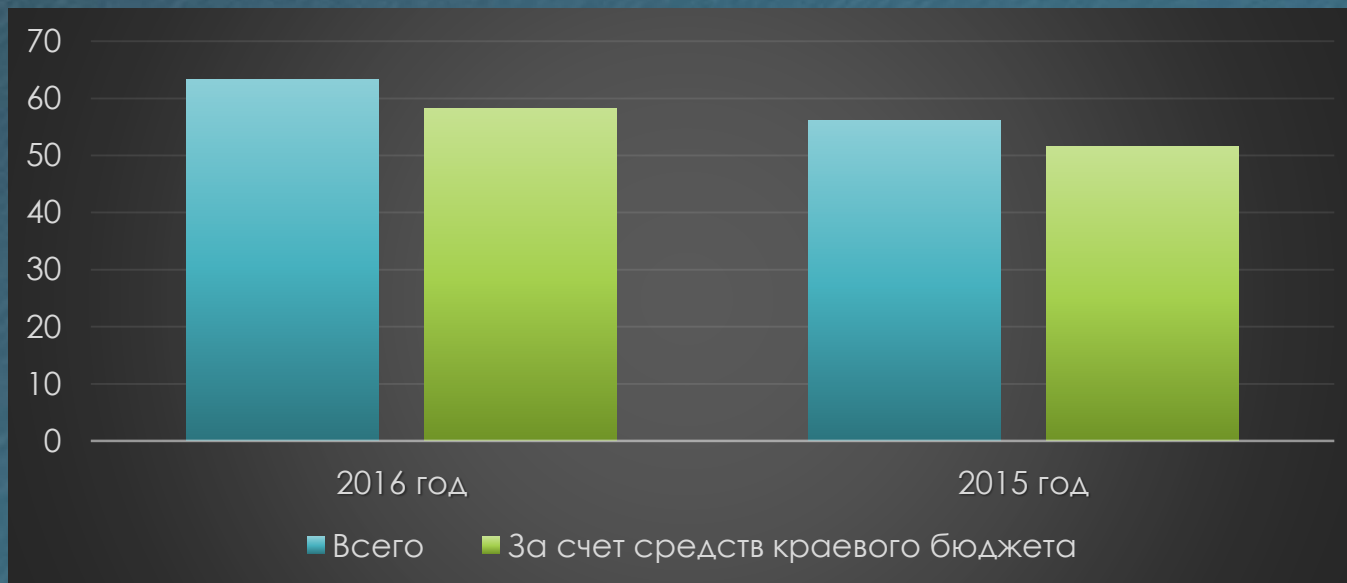
Общий объем субвенций, предоставляемых местным бюджетам из краевого бюджета, утвержден в сумме 9,43 млрд. рублей, исполнение составило 9,37 млрд. рублей или 99,3 % от утвержденного годового объема.

Общий объем иных межбюджетных трансфертов, предоставляемых местным бюджетам из краевого бюджета, утвержден в сумме 156,7 млн. рублей, исполнение составило 148,0 млн. рублей или 94,4 % от утвержденного объема годовых ассигнований.

Государственные программы Камчатского края

С 2016 года в Камчатском крае действуют 23 государственные программы. Государственные программы охватывают все основные сферы деятельности исполнительных органов государственной власти Камчатского края. Общий объем бюджетных ассигнований на их реализацию составляет 66,2 млрд. рублей, в том числе за счет средств краевого бюджета 61,1 млрд. рублей.

Исполнение за 2016 и 2015 годы



Исполнение за **2016 год** составило 63,4 млрд. рублей или 95,7 % от бюджетных ассигнований, в том числе за счет средств краевого бюджета – 58,3 млрд. рублей или 95,5 %.

Исполнение за **2015 год** составило 56,1 млрд. рублей или 94,8 % от утвержденных годовых ассигнований, в том числе за счет средств краевого бюджета – 51,6 млрд. рублей или 98,1 %.

Государственные программы Камчатского края

Распределение бюджетных ассигнований на реализацию государственных программ Камчатского края на 2016 год

тыс. рублей

№ п/п	Наименование государственной программы	Годовой объем ассигнований на 2016 год	Исполнение за 2016 год	% исполнения
1	Государственная программа Камчатского края "Развитие здравоохранения Камчатского края на 2014-2020 годы"	7 883 581,83647	7 805 717,42715	99,0
2	Государственная программа Камчатского края "Развитие образования в Камчатском крае на 2014-2020 годы"	11 694 469,88646	11 618 424,44598	99,3
3	Государственная программа Камчатского края "Социальная поддержка граждан в Камчатском крае на 2015-2020 годы"	6 821 653,54595	6 814 095,51166	99,9
4	Государственная программа Камчатского края "Обеспечение доступным и комфортным жильем жителей Камчатского края на 2014-2018 годы"	2 453 236,03657	2 332 394,94715	95,1
5	Государственная программа Камчатского края "Энергоэффективность, развитие энергетики и коммунального хозяйства, обеспечение жителей населенных пунктов Камчатского края коммунальными услугами и услугами по благоустройству территорий на 2014-2018 годы"	8 215 119,31503	7 838 804,87907	95,4
6	Государственная программа Камчатского края "Содействие занятости населения Камчатского края на 2014 -2018 годы"	495 528,57000	484 674,34178	97,8
7	Государственная программа Камчатского края "Профилактика правонарушений, терроризма, экстремизма, наркомании и алкоголизма в Камчатском крае на 2014-2018 годы"	46 431,39204	44 917,10195	96,7
8	Государственная программа Камчатского края "Защита населения, территорий от чрезвычайных ситуаций, обеспечение пожарной безопасности, развитие гражданской обороны и поддержка российского казачества на 2014-2018 годы на территории Камчатского края"	1 152 513,63747	1 134 719,45855	98,5
9	Государственная программа Камчатского края "Развитие внутреннего и въездного туризма в Камчатском крае на 2014-2018 годы"	152 713,83147	151 548,66214	99,2
10	Государственная программа Камчатского края "Развитие культуры в Камчатском крае на 2014-2018 годы"	856 879,16021	823 292,60813	96,1

Государственные программы Камчатского края

тыс. рублей

№ п/п	Наименование государственной программы	Годовой объем ассигнований на 2016 год	Исполнение за 2016 год	% исполнения
11	Государственная программа Камчатского края "Физическая культура, спорт, молодежная политика, отдых и оздоровление детей в Камчатском крае на 2014-2018 годы"	1 672 891,53490	1 516 814,56660	90,7
12	Государственная программа Камчатского края "Охрана окружающей среды, воспроизводство и использование природных ресурсов в Камчатском крае на 2016-2020 годы"	113 556,19962	107 553,53664	94,7
13	Государственная программа Камчатского края "Развитие экономики и внешнеэкономической деятельности Камчатского края на 2014-2018 годы"	6 704 668,00871	6 156 911,03193	91,8
14	Государственная программа Камчатского края "Информационное общество в Камчатском крае на 2014-2018 годы"	243 833,49376	242 676,48360	99,5
15	Государственная программа Камчатского края "Развитие транспортной системы в Камчатском крае на 2014-2025 годы"	6 762 928,20506	6 534 590,82479	96,6
16	Государственная программа Камчатского края "Развитие сельского хозяйства и регулирование рынков сельскохозяйственной продукции, сырья и продовольствия Камчатского края на 2014-2020 годы"	1 412 175,79646	1 389 382,71873	98,4
17	Государственная программа Камчатского края "Развитие рыбохозяйственного комплекса Камчатского края на 2014-2020 годы"	60 863,59600	58 972,12645	96,9
18	Государственная программа Камчатского края "Реализация государственной национальной политики и укрепление гражданского единства в Камчатском крае на 2014-2018 годы"	255 736,18229	251 302,16753	98,3
19	Государственная программа Камчатского края "Управление государственными финансами Камчатского края на 2014-2018 годы"	8 100 303,67232	7 006 452,83506	86,5
20	Государственная программа Камчатского края "Совершенствование управления краевым имуществом Камчатского края на 2014-2018 годы"	449 098,99268	421 763,36796	93,9
21	Государственная программа Камчатского края "Социальное и экономическое развитие территории с особым статусом "Корякский округ" на период 2014-2018 годы"	144 608,56170	139 941,16480	96,8
22	Государственная программа Камчатского края "Семья и дети Камчатки на 2015-2018 годы"	20 797,61150	20 466,41158	98,4
23	Государственная программа Камчатского края "Развитие лесного хозяйства, охрана и воспроизводство животного мира на территории Камчатского края на 2016-2020 годы"	495 226,36460	490 264,41503	99,0

Государственные программы Камчатского края

«Развитие образования в Камчатском крае на 2014-2020 годы»

В 2016 году на реализацию государственной программы Камчатского края «Развитие образования в Камчатском крае на 2014-2020 годы» были предусмотрены бюджетные ассигнования в объеме 11,7 млрд. рублей. Исполнение составило 11,6 млрд. рублей или 99,4 % от бюджетных ассигнований, в том числе за счет средств краевого бюджета – 11,3 млрд. рублей или 99,3 %.

Средства государственной программы на 2016 год распределены следующим образом:

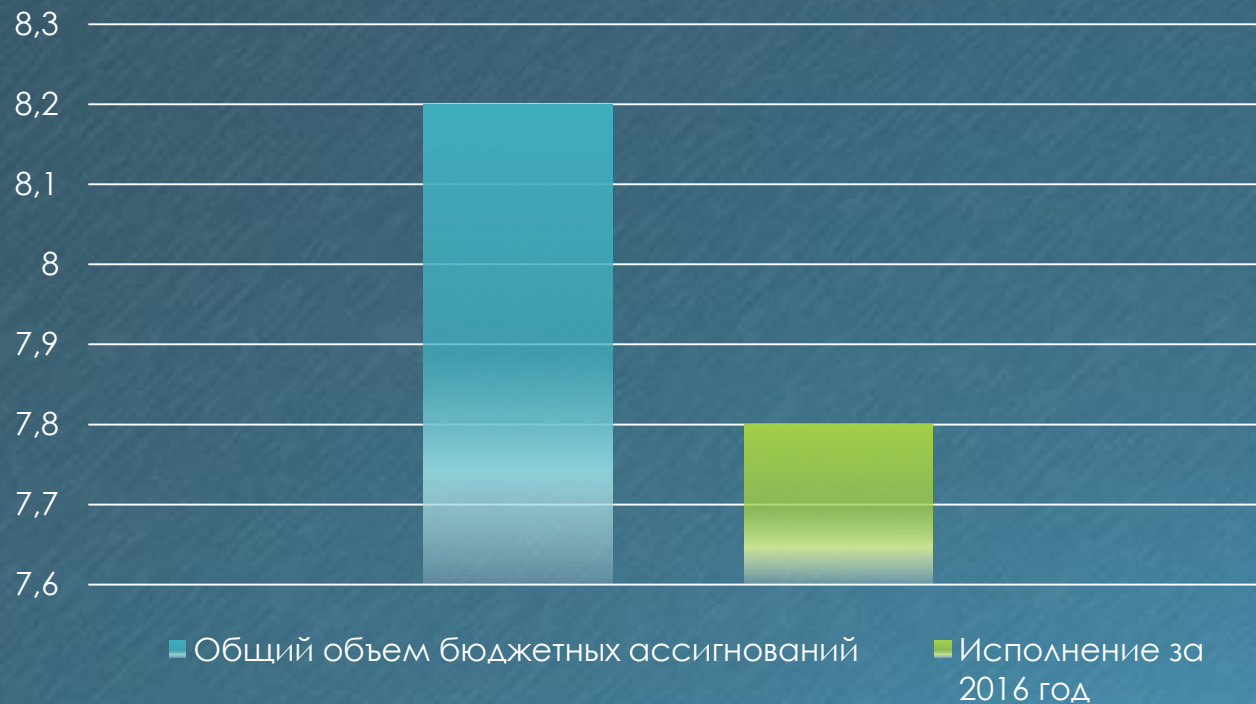
На реализацию государственных полномочий Камчатского края предусмотрено выделение межбюджетных трансфертов муниципальным образованиям в объеме 8,38 млрд. рублей. Освоение бюджетных средств составило 8,34 млрд. рублей или 99,5 % от годовых назначений.

На обеспечение деятельности подведомственных Министерству образования и науки Камчатского края учреждений утверждены ассигнования в объеме 2,88 млрд. рублей. Освоение бюджетных средств составило 2,86 млрд. рублей или 99,2 %.

На реализацию прочих мероприятий программы утверждены ассигнования в объеме 0,43 млрд. рублей. Освоение бюджетных средств составило 0,42 млрд. рублей или 99,2 %.

Государственные программы Камчатского края

«Энергоэффективность, развитие энергетики и коммунального хозяйства, обеспечение жителей населенных пунктов Камчатского края коммунальными услугами и услугами по благоустройству территорий на 2014-2018 годы»



Общий объем бюджетных ассигнований на реализацию государственной программы Камчатского края «Энергоэффективность, развитие энергетики и коммунального хозяйства, обеспечение жителей населенных пунктов Камчатского края коммунальными услугами и услугами по благоустройству территорий на 2014-2018 годы» составил 8,2 млрд. рублей.

Исполнение за 2016 год составило 7,8 млрд. рублей или 95,4 % от бюджетных ассигнований.

Государственные программы Камчатского края

В рамках подпрограммы «Энергосбережение и повышение энергетической эффективности в Камчатском крае» были реализованы следующие мероприятия:

1. Мероприятия, направленные на ремонт ветхих и аварийных сетей. Из общего объема средств краевого бюджета 216,1 млн. рублей, предусмотренных на реализацию мероприятий, освоено 215,0 млн. рублей или 99,5 % от утвержденных бюджетных назначений. В результате проведенной работы отремонтировано 55,06 км. ветхих и аварийных сетей.
2. Мероприятия по предоставлению межбюджетных трансфертов местным бюджетам на решение вопросов местного значения в жилищно-коммунальной сфере. Данное мероприятие позволило решить первоочередные задачи по предотвращению аварийных ситуаций на объектах инженерной инфраструктуры, оперативному решению вопросов улучшения текущей работы объектов жилищно-коммунального хозяйства. Из предусмотренных в бюджете 245,2 млн. рублей освоено 241,5 млн. рублей или 98,5 % от бюджетных назначений.
3. Мероприятия, направленные на реализацию программы газификации Камчатского края. В рамках программы сформирован перечень объектов тепловой и электрической генерации, относящихся к жилищно-коммунальному хозяйству, энергетике и социально-культурной сфере, подлежащих переводу на природный газ. В 2016 году было предусмотрено 2,65 млн. рублей средств краевого бюджета, профинансировано и освоено 2,61 млн. рублей, что составляет 98,4 %.

Государственные программы Камчатского края

4. Мероприятия, направленные на обеспечение выполнения органами местного самоуправления муниципальных образований в Камчатском крае государственных полномочий по предоставлению гражданам субсидий на оплату жилого помещения и коммунальных услуг.

В 2016 году в соответствии с постановлением Правительства РФ от 14.12.2005 № 761 «О предоставлении субсидий на оплату жилого помещения и коммунальных услуг» исполнение за счет средств краевого бюджета составило 748,9 млн. рублей или 97,3 % от плановых ассигнований. Общее количество семей, получивших субсидии в 2016 году, составило 18 243 ед. или 13,6 % от общего количества проживающих семей в Камчатском крае.

5. Мероприятия, направленные на финансовое обеспечение затрат управляющей компании, осуществляющей функции по управлению территорией опережающего социально-экономического развития «Камчатка», в связи с выполнением работ по созданию отдельных объектов инженерной инфраструктуры на территории опережающего социально-экономического развития «Камчатка». На реализацию мероприятия в 2016 году предусмотрено и направлено 72,6 млн. рублей.

Государственные программы Камчатского края

В 2016 году на реализацию подпрограммы «Благоустройство территорий муниципальных образований в Камчатском крае» были предусмотрены ассигнования в объеме 49,2 млн. рублей. Исполнение составило 49,1 млн. рублей или 99,8 % от бюджетных ассигнований.

Реализованы следующие мероприятия:

- Приобретена строительно-дорожная и коммунальная техника, обустроены площадки под установку мусоросборных контейнеров, приобретены мусоросборные контейнеры, проведены мероприятия по благоустройству муниципальных бюджетных учреждений, расположенных в муниципальных образованиях в Камчатском крае. На данные цели израсходовано 720,7 тыс. рублей, что составляет 91,6 % от плановых назначений.
- Ремонт и устройство уличных сетей наружного освещения. На реализацию данного мероприятия было предусмотрено 48,46 млн. рублей, исполнение составило 48,41 млн. рублей или 99,9 % от запланированных средств. В рамках мероприятия произведен ремонт и обустройство более 35,5 км сетей наружного освещения на территории муниципальных образований в Камчатском крае.

Государственные программы Камчатского края

В рамках подпрограммы «Капитальный ремонт многоквартирных домов в Камчатском крае» создана региональная система капитального ремонта общего имущества многоквартирных домов.

Из предусмотренных на 2016 год в краевом бюджете средств региональной поддержки в объеме 436,4 млн. рублей финансирование составило 420,6 млн. рублей или 96,4 % от годовых назначений.

В 2016 году планировалось провести капитальный ремонт 374 многоквартирных домов общей площадью 1 075,98 тыс. кв. м. В связи с длительностью конкурсных процедур ремонт полностью завершен в 325 многоквартирных домах общей площадью 987,77 тыс. кв. м. Срок выполнения работ по договорам по оставшимся 49 домам продлен на 2017 год.

Реализация части краткосрочного плана с участием средств Фонда содействия реформированию жилищно-коммунального хозяйства в сумме 2,6 млн. рублей, полученных в 2015 году (период 2015-2016 годы), завершена в полном объеме.

В 2016 году с участием средств Фонда содействия реформированию ЖКХ проведен капитальный ремонт общего имущества в 2 многоквартирных домах, общей площадью 1,746 тыс. кв. м, в которых проживают 72 человека.

Государственные программы Камчатского края

«Развитие здравоохранения Камчатского края на 2014 – 2020 годы»

Общий объем бюджетных ассигнований на реализацию данной государственной программы составил 7,9 млрд. рублей, в том числе за счет средств краевого бюджета 7,7 млрд. рублей. Исполнение составило 7,8 млрд. рублей или 99,0 % от бюджетных ассигнований, в том числе за счет средств краевого бюджета - 7,6 млрд. рублей или 99,2 % от бюджетных ассигнований.

Основным результатом реализации мероприятий программы в 2016 году стало обеспечение показателя общей смертности населения ниже среднероссийского и показателя по Дальневосточному федеральному округу, что обусловлено стабильным функционированием системы здравоохранения Камчатского края.

Обеспечено достижение целевых индикаторов по основным показателям, в том числе:

- Смертность от болезней системы кровообращения, которая составила 590,9 (в 2015 году - 602,1) на 100 тысяч населения (целевой индикатор 601,5). Показатель остается ниже среднероссийского уровня (ср. 610,0) на протяжении уже трех лет реализации Программы;

Государственные программы Камчатского края

- Смертность от туберкулеза, которая составила 7,6 (в 2015 году - 9,4) на 100 тысяч населения (целевой индикатор 14,2), что почти в два раза ниже уровня по Дальневосточному федеральному округу;
- Младенческая смертность, которая уменьшилась по сравнению с показателем 2015 года и составила 9,0 (2015 год - 9,4) на 1000 родившихся живыми (целевой индикатор 10,0);
- Материнская смертность составила в 2016 году 24,5 (в 2015 году не зарегистрирована; в 2016 году – 1 случай) случаев на 100 тыс. родившихся живыми (целевой индикатор 25,6).


Выполнение государственными бюджетными учреждениями здравоохранения объемов государственных услуг (работ), определенных государственными заданиями, на 01.01.2017 года составил 100,0 %.

Государственные программы Камчатского края

«Развитие транспортной системы Камчатского края на 2014-2025 годы»

Общий объем бюджетных ассигнований на реализацию государственной программы Камчатского края «Развитие транспортной системы Камчатского края на 2014-2025 годы» составил 6,8 млрд. рублей, в том числе за счет средств краевого бюджета 3,0 млрд. рублей. Исполнение за 2016 год составило 6,5 млрд. рублей или 96,6 % от бюджетных ассигнований, в том числе за счет средств краевого бюджета – 2,9 млрд. рублей или 99,5 % от бюджетных ассигнований.

В 2016 году продолжены работы по капитальному ремонту, ремонту, содержанию автомобильных дорог общего пользования регионального и межмуниципального значения. Стоимость работ составила 1,2 млрд. рублей, из них 241,2 млн. рублей за счет средств федерального бюджета. Всего в 2016 году было отремонтировано 54,4 км автомобильных дорог регионального значения, в 2015 году отремонтировано 22,7 км. Выполнен ремонт асфальтобетонного покрытия автомобильной дороги Петропавловск-Камчатский - Мильково протяженностью 7,0 км.



Государственные программы Камчатского края

В рамках реализации программы осуществлялись работы по предоставлению государственной поддержки предприятиям края, осуществляющим перевозку пассажиров водным и воздушным транспортом в межмуниципальном, а также в межрегиональном сообщении.

Так, в 2016 году предоставлена государственная поддержка организациям, осуществляющим деятельность в сфере воздушных межмуниципальных перевозок на территории Камчатского края и межрегиональных перевозок по направлению Петропавловск-Камчатский – Магадан. Объем средств, направленный из краевого бюджета на указанные цели в размере 586,6 млн. рублей позволил в 2016 году перевезти 53 030 человек по субсидируемым тарифам, а также выполнено 66 субсидированных рейсов Петропавловск-Камчатский – Магадан. Для перевозки пассажиров водным транспортом выделено 39,8 млн. рублей.

В целях повышения качества обслуживания пассажиров, безопасности и доступности пассажирских перевозок авиационным транспортом в аэропорту Петропавловск-Камчатский (Елизово) в 2016 году реализованы следующие мероприятия:

Построен и введен в эксплуатацию временный павильон выдачи багажа общей площадью 700 кв. м и длиной ленты 71 метр. Работы выполнены на общую сумму 52,0 млн. рублей

Произведен ремонт существующего здания аэровокзала с установкой нового современного оборудования для прохождения регистрации и досмотра пассажиров. Работы выполнены на общую сумму 95,3 млн. рублей

Государственные программы Камчатского края

«Развитие экономики и внешнеэкономической деятельности Камчатского края на 2014-2018 годы»

На реализацию данной государственной программы были предусмотрены бюджетные ассигнования в объеме 6,7 млрд. рублей. Исполнение составило 6,2 млрд. рублей или 91,8 % от бюджетных ассигнований.

В 2016 году мероприятия по созданию благоприятных условий для привлечения инвестиций в экономику Камчатского края осуществлялись в рамках подпрограммы «Формирование благоприятной инвестиционной среды». В 2016 году подпрограммой предусмотрено финансирование в размере 154,9 млн. рублей, освоено – 139,2 млн. рублей или 89,8 % от плана. В отчетном периоде объем инвестиций превысил плановые значения показателей подпрограммы.

По итогам 2016 года наблюдается тенденция роста всех запланированных показателей подпрограммы: объема инвестиций в основной капитал за счет всех источников финансирования с 25,9 млрд. рублей до 33,3 млрд. рублей, объема инвестиций в основной капитал за счет внебюджетных источников финансирования с 71,9 % по итогам 2015 года до 73,9 % в 2016 году.

Государственные программы Камчатского края

На рост объема инвестиций в экономику края повлияли реализация мероприятий в рамках ТОР «Камчатка» и Свободный порт Владивосток, завершение ранее начатых мероприятий, включенных в инвестиционную программу Камчатского края, а также финансирование из федерального бюджета объектов капитального строительства государственной собственности на территории Камчатского края в рамках реализации федеральных целевых программ и объектов (мероприятий), не включенных в федеральные целевые программы (непрограммная часть).

В разрезе видов экономической деятельности, наибольший рост объема инвестиций пришелся на такие отрасли, как:

рыболовство

предоставление услуг в
областях рыболовства

добыча полезных
ископаемых

строительство

транспорт

связь

По подпрограмме «Развитие субъектов малого и среднего предпринимательства» в 2016 году финансовая поддержка предоставлена 377 субъектам малого и среднего предпринимательства. На ее реализацию направлено 135,8 млн. рублей, что составляет 100% от бюджетных назначений.

Государственные программы Камчатского края

«Физическая культура, спорт, молодежная политика, отдых и оздоровление детей в Камчатском крае на 2014-2018 годы»

Общий объем бюджетных ассигнований на реализацию данной программы составил 1,67 млрд. рублей, в том числе за счет средств краевого бюджета 1,66 млрд. рублей. Исполнение за 2016 год составило 1,52 млрд. рублей или 90,7 % от бюджетных ассигнований, в том числе за счет средств краевого бюджета - 1,50 млрд. рублей или 90,6 %.

В рамках реализации основных мероприятий подпрограммы "Развитие массовой физической культуры и спорта в Камчатском крае" проведены глобальные мероприятия по пропаганде здорового образа жизни, которые широко освещались в средствах массовой информации (теле-, радио эфирах, печатных изданиях). Финансирование расходов на реализацию данной подпрограммы составило 55,8 млн. рублей или 99,9 % от утвержденных ассигнований.

Государственные программы Камчатского края

В рамках реализации подпрограммы «Развитие спорта высших достижений и системы подготовки спортивного резерва» предоставлено средств субсидии на обеспечение выполнения государственного задания учреждениями сферы физической культуры и спорта в объеме 685,5 тыс. рублей. Выполнение учреждениями объемов государственных услуг (работ), определенных государственными заданиями, на 01.01.2017 года составило 100,0 %.

В целях укрепления материально-технической базы краевых государственных учреждений физической культуры и спорта в 2016 году приобретены:

На сумму
25 млн.
рублей.

Автобусы для перевозки детей, занимающихся в спортивных школах олимпийского резерва

На сумму
8,9 млн.
рублей.



Машина для заливки льда и служебный автомобиль для перевозки инвентаря и оборудования для КГБУ «Школа по хоккею»

Государственные программы Камчатского края

«Развитие сельского хозяйства и регулирование рынков сельскохозяйственной продукции, сырья и продовольствия Камчатского края на 2014-2018 годы»

В ходе реализации данной программы в 2016 году исполнены 9 подпрограмм. Общий объем бюджетных ассигнований на их реализацию составил 1,41 млрд. рублей, в том числе за счет средств краевого бюджета 1,26 млрд. рублей. Исполнение за 2016 год составило 1,39 млрд. рублей или 98,4 % от бюджетных ассигнований, в том числе за счет средств краевого бюджета - 1,25 млрд. рублей или 99,1 %.

В рамках реализации подпрограммы «Развитие растениеводства и мелиорации земель сельскохозяйственного назначения»:

-  Оказана поддержка по разработке проектной документации на проведение текущего ремонта мелиоративных систем на площади 185 га;
-  Приобретено: 1 847,7 тонны минеральных удобрений; 84,6 тонны элитного семенного картофеля, что на 68,25 тонны выше уровня 2015 года (в соответствии с объемом, необходимым для обновления семенного материала в текущем году); 815,493 тонны семян однолетних и многолетних трав для выращивания кормовых культур, что на 68,25 тонны выше уровня 2015 года;

Государственные программы Камчатского края

 заготовлено 9,364 тыс. тонн сена, 17,865 тыс. тонн сенажа в упаковке, 26,953 тыс. тонн силоса, что обеспечивает потребность скота в кормах собственного производства.

В сравнении с прошлым годом увеличено производство продукции растениеводства: валовый сбор картофеля составил 51,84 тыс. тонн (+20,7 %), овощей - 17,99 тыс. тонн (+6,38 %).

В рамках реализации подпрограммы «Развитие животноводства»:

Оказана поддержка на содержание 5 263,2 условных голов маточного поголовья сельскохозяйственных животных: коров, оленей, овец, свиней.

Приобретено 43 головы молодняка крупного рогатого скота, 6 130 доз семени, 157,24 тыс. штук племенного яйца

Государственные программы Камчатского края

По подпрограмме «Развитие пищевой и перерабатывающей промышленности» предприятиями пищевой и перерабатывающей промышленности Камчатского края приобретена мука для производства 7,81 тыс. тонн хлеба (+0,9 тыс. тонн к уровню 2015 года), в том числе 1,09 тыс. тонн «социальных» видов хлеба (+0,01 тыс. тонны к уровню 2015 года).

В рамках реализации подпрограммы «Техническая и технологическая модернизация, инновационное развитие агропромышленного комплекса» обновляется тракторный парк, кормозаготовительная и почвообрабатывающая техника, что способствует совершенствованию технологии возделывания и уборки сельскохозяйственных культур.

В 2016 году сельскохозяйственными товаропроизводителями приобретено 61 единица сельскохозяйственной техники и оборудования, в том числе 7 тракторов и 2 грузовых автомобиля; предприятиями пищевой и перерабатывающей промышленности – 33 единицы оборудования. Оленеводческими предприятиями приобретена снегоходная техника и средства связи (11 ед.).

На территории края появилось новое крупное предприятие по производству мяса свинины – ООО «Свинокомплекс «Камчатский».

Так же первый убой в этом году осуществлен на еще одном новом предприятии – ООО «Камчатпищепром».

Государственные программы Камчатского края

«Развитие культуры в Камчатском крае на 2014-2018 годы»

На реализацию государственной программы Камчатского края «Развитие культуры в Камчатском крае на 2014-2018 годы» были предусмотрены бюджетные ассигнования в объеме 856,9 млн. рублей. Исполнение составило 823,3 млн. рублей или 96,1 % от бюджетных ассигнований.

В 2016 году в рамках данной программы выполнены следующие работы:

Пополнены книжные фонды всех трех краевых библиотек (за счет средств краевого бюджета на 900,0 тыс. рублей, за счет средств резервного фонда Президента Российской Федерации на 156,3 тыс. рублей);

Велась издательская деятельность (800,0 тыс. рублей направлены на издание оригинал – макетов, издание и приобретение книг);

Государственные программы Камчатского края

созданы 3 передвижные
выставки (400,0 тыс. рублей);

музеями проведено 126
экспозиций и выставок;

проведены: V Межрегиональный
фестиваль дальневосточных
театров кукол «Папа Карло»,
традиционный фестиваль
искусств «Камчатская весна» и
др.;

театрами и
профессиональными
концертными организациями
проведено 835 мероприятий
(концертов и спектаклей);

проведены краевые мероприятия
– мастер-классы, олимпиады,
фестивали, конкурсы, выставки с
участием молодых дарований;

проведен Межрегиональный
фестиваль творчества коренных
народов Севера, Сибири и
Дальнего Востока «Золотые
родники», объединивший 30
коллективов, 343 артиста из
разных регионов Дальнего
Востока;

обеспечено развитие кадрового потенциала,
модернизация материально-технической базы,
проведение ремонтов краевых и
муниципальных учреждений культуры и другое.

Государственные программы Камчатского края

«Содействие занятости населения Камчатского края на 2014-2018 годы»

Общий объем бюджетных ассигнований на реализацию данной программы составил 495,5 млн. рублей, в том числе за счет средств краевого бюджета 355,8 млн. рублей. Исполнение за 2016 год составило 484,7 млн. рублей или 97,8 % от бюджетных ассигнований, в том числе за счет средств краевого бюджета - 352,4 млн. рублей или 99,0 %.

Реализация мероприятий Государственной программы позволила сохранить достаточно стабильную ситуацию на рынке труда Камчатского края и повысить уровень оказываемых государственных услуг.

Численность граждан, обратившихся за содействием в поиске работы в органы государственной службы занятости населения Камчатского края в 2016 году, составила 13 635 человек, что на 11,7 % больше, чем в 2015 году (12 212 человек), при этом трудоустроено 6 624 человека, что на 23,9 % больше, чем в 2015 году (5 346 человек). Доля трудоустроенных граждан в общей численности обратившихся составила 48,6 %, что на 4,8 процентных пункта превышает аналогичный показатель 2015 года (2015 год - 43,8 %).

Государственные программы Камчатского края

«Развитие лесного хозяйства, охрана и воспроизводство животного мира на территории Камчатского края на 2016 - 2020 годы»

Общий объем бюджетных ассигнований на реализацию данной программы составил 495, 2 млн. рублей, в том числе за счет средств краевого бюджета 215,5 млн. рублей. Исполнение составило 490,3 млн. рублей или 99,0 % от бюджетных ассигнований, в том числе за счет средств краевого бюджета - 215,0 млн. рублей или 99,8 %.

В рамках реализации подпрограммы «Обеспечение охраны и защиты лесов» на создание эффективной системы профилактики, обнаружения и тушения лесных пожаров на территории Камчатского края, и минимизацию социально - экономического ущерба, наносимого лесными пожарами, перечислена субсидия подведомственному учреждению КГАУ «Охрана камчатских лесов» в сумме 183,9 млн. рублей.

Регулирование контрактной системы

Сфера государственных и муниципальных закупок является системообразующим элементом, через который происходит движение финансовых потоков в различные сектора экономики.

За 2016 год осуществлено **14 256** закупок товаров, работ, услуг для нужд Камчатского края с общей суммой заключенных контрактов 15,2 млрд. рублей, что составляет 99,3 % в количественном и 108,4 % в стоимостном выражении аналогичных показателей 2015 года.

Благодаря активному использованию электронных аукционов, формированию конкурентного рынка, относительная экономия бюджетных средств составила 10,8 % или 1,6 млрд. рублей от суммарной начальной (максимальной) цены контрактов, что на 4,2 % выше показателя 2015 года.

Максимальная доля общей стоимости контрактов, заключенных по итогам конкурентных закупок, приходится на третий квартал, а квартальная динамика имеет следующий вид – 15,8 % → 17,0 % → 45,3 % → 21,9 %.



Регулирование контрактной системы

По способам определения поставщика опубликованные извещения в стоимостном выражении распределились следующим образом:

Открытые электронные аукционы – 85,6 %

Открытые конкурсы – 11,5 %

Запросы предложений – 2,2 %

Запросы котировок – 0,7 %

Объективно характеризуют работу региональной системы осуществления закупок результаты «Рейтинга прозрачности закупок».

По итогам 2016 года Камчатский край, поднялся в Рейтинге по сравнению с 2015 годом на 12 позиций, и, по-прежнему, входит в категорию «Высокая прозрачность», заняв 12 позицию из 83 субъектов РФ.

Осуществление внутреннего государственного финансового контроля

В рамках исполнения полномочий по осуществлению внутреннего государственного финансового контроля в соответствии с постановлением Правительства Камчатского края от 24.02.2014 № 95-П «Об утверждении порядка осуществления Министерством финансов Камчатского края внутреннего государственного финансового контроля» в 2016 году Министерством финансов Камчатского края проведено 27 контрольных мероприятий.

Общий объем проверенных средств составил в сумме 1,1 млрд. рублей. В результате проведенных контрольных мероприятий выявлено финансовых нарушений на общую сумму 15,3 млн. рублей. Нецелевое использование средств краевого бюджета установлено в размере 1,4 млн. рублей.

Неправомерное (необоснованное) использование бюджетных средств выявлено на общую сумму 4,3 млн. рублей, их них:

Завышение сметных расходов, объемов выполненных работ в капитальном строительстве и ремонте на сумму 3,3 млн. рублей

Излишне начисленные выплаты работникам на сумму 136,7 тыс. рублей

Неправомерно начисленные надбавки работникам на сумму 129,0 тыс. рублей

Осуществление внутреннего государственного финансового контроля

Неэффективные расходы за счет средств краевого бюджета составили 1,9 млн. рублей. Прочие нарушения (нарушения порядка ведения бухгалтерского (бюджетного) учета, несоответствие локальных правовых актов действующему законодательству, нарушение порядка ведения кассовых операций и т.п.) выявлены на сумму 7,7 млн. рублей.

В 2016 году вынесено 10 предписаний руководителям объектов контроля. По результатам проведенных контрольных мероприятий увеличена стоимость государственного имущества на сумму 1,4 млн. рублей.

По состоянию на 01.01.2017 года по результатам проведенных контрольных мероприятий объектами контроля по вынесенным предписаниям произведен возврат в краевой бюджет необоснованно и излишне израсходованных средств краевого бюджета в общей сумме 1,8 млн. рублей. Кроме того, объектом контроля по итогам контрольного мероприятия во исполнение предписания Министерства финансов Камчатского края взыскано 152,6 тыс. рублей с подрядной организации в связи с завышением объемов выполненных работ.

Осуществление внутреннего государственного финансового контроля

По итогам проведенных контрольных мероприятий, имеющих нарушения законодательства о контрактной системе в сфере закупок товаров (работ, услуг) Министерством финансов Камчатского края в 2016 году направлялась соответствующая информация в Государственную инспекцию по контролю в сфере закупок Камчатского края. Используя полученную информацию, Инспекцией выявлено 83 нарушения, 14 должностных лиц привлечено к административной ответственности.

По результатам рассмотрения вынесено 4 постановления о назначении административного наказания в виде административного штрафа на сумму 110,0 тыс. рублей, 10 постановлений об устном замечании. Прекращено производство по 24 делам об административных правонарушениях в связи с истечением срока давности привлечения к административной ответственности.

Глоссарий

Бюджет – форма образования и расходования денежных средств, предназначенных для финансового обеспечения задач и функций государства и местного самоуправления.

Консолидированный бюджет – свод бюджетов бюджетной системы Российской Федерации на соответствующей территории (за исключением бюджетов государственных внебюджетных фондов) без учета межбюджетных трансфертов между этими бюджетами.

Бюджетная система Российской Федерации – основанная на экономических отношениях и государственном устройстве Российской Федерации, регулируемая законодательством Российской Федерации совокупность бюджетов и бюджетов государственных внебюджетных фондов.

Доходы бюджета – поступающие в бюджет денежные средства, за исключением средств, являющихся источниками финансирования дефицита бюджета.

Расходы бюджета – выплачиваемые из бюджета денежные средства, за исключением средств, являющихся источниками финансирования дефицита бюджета.

Дефицит бюджета – превышение расходов над доходами.

Профицит бюджета – превышение доходов над расходами.

Бюджетные ассигнования – предельные объемы денежных средств, предусмотренных в соответствующем финансовом году для исполнения бюджетных обязательств.

Глоссарий

Профицит бюджета – превышение доходов над расходами.

Бюджетные ассигнования – предельные объемы денежных средств, предусмотренных в соответствующем финансовом году для исполнения бюджетных обязательств.

Налоговые доходы бюджета – к ним относятся доходы от предусмотренных законодательством Российской Федерации о налогах и сборах федеральных налогов и сборов, в том числе от налогов, предусмотренных специальными налоговыми режимами, региональных налогов, местных налогов и сборов, а также пеней и штрафов по ним.

Неналоговые доходы бюджета - к ним относятся доходы от использования имущества, находящегося в государственной или муниципальной собственности, за исключением имущества бюджетных и автономных учреждений, а также имущества государственных и муниципальных унитарных предприятий, в том числе казенных, земельных участков и иных объектов недвижимого имущества, находящихся в федеральной собственности, используемых единым институтом развития в жилищной сфере в соответствии с Федеральным законом от 24 июля 2008 года N 161-ФЗ № «О содействии развитию жилищного строительства».

Безвозмездные поступления – к ним относятся дотации из других бюджетов бюджетной системы РФ, субсидии из других бюджетов бюджетной системы РФ (межбюджетные субсидии), субвенции из федерального бюджета и (или) из бюджетов субъектов РФ, иные межбюджетные трансферты из других бюджетов бюджетной системы РФ, безвозмездные поступления от физических и юридических лиц, международных организаций и правительств иностранных государств, в том числе добровольные пожертвования.

Глоссарий

Межбюджетные трансферты – средства, предоставляемые одним бюджетом бюджетной системы Российской Федерации другому бюджету бюджетной системы Российской Федерации.

Дотации – межбюджетные трансферты, предоставляемые на безвозмездной основе без установления направлений и (или) условий их использования.

Субсидии – денежные средства, предоставляемые на условиях долевого финансирования нижестоящим бюджетам для осуществления их расходных обязательств по вопросам местного значения.

Субвенции – денежные средства, предоставляемые местным бюджетам на выполнение переданных полномочий государственных органов власти.

Ведомственная структура расходов бюджета - распределение бюджетных ассигнований, предусмотренных законом (решением) о бюджете, по главным распорядителям бюджетных средств, разделам, подразделам, целевым статьям, группам (группам и подгруппам) видов расходов бюджетов либо по главным распорядителям бюджетных средств, разделам, подразделам и (или) целевым статьям (государственным (муниципальным) программам и непрограммным направлениям деятельности), группам (группам и подгруппам) видов расходов классификации расходов бюджетов.

Глоссарий

Государственная программа - система мероприятий и инструментов государственной политики, обеспечивающих в рамках реализации ключевых государственных функций достижение приоритетов и целей государственной политики в сфере социально-экономического развития и безопасности.

Межбюджетные отношения - взаимоотношения между публично-правовыми образованиями по вопросам осуществления бюджетного процесса.

Бюджетные обязательства - расходные обязательства, подлежащие исполнению в соответствующем финансовом году.

Денежные обязательства - обязанность получателя бюджетных средств уплатить бюджету, физическому лицу и юридическому лицу за счет средств бюджета определенные денежные средства в соответствии с выполненными условиями гражданско-правовой сделки, заключенной в рамках его бюджетных полномочий, или в соответствии с положениями закона, иного правового акта, условиями договора или соглашения.

Источники финансирования дефицита бюджета - средства, привлекаемые в бюджет для покрытия дефицита (кредиты банков, кредиты от других уровней бюджетов, кредиты финансовых международных организаций, ценные бумаги, иные источники).

Контактные данные

Министерство финансов Камчатского края



Адрес:
683000, г. Петропавловск-Камчатский, пл. Ленина д. 1

Телефон:
(4152) 41-28-60
Электронная почта:
minfin@kamgov.ru

Официальный сайт:
<http://www.kamgov.ru/minfin/>

Открытый бюджет:
<http://openbudget.kamgov.ru/Dashboard#/main>